ANA

AGÊNCIA NACIONAL DE ÁGUAS

Cadernos de Recursos Hídricos

PROPOSTA DE PROGRAMAS E AÇÕES

República Federativa do Brasil

Luiz Inácio Lula da Silva
Presidente

Ministério do Meio Ambiente – MMA
Marina Silva
Ministra

Agência Nacional de Águas - ANA
Diretoria Colegiada
José Machado – Diretor-Presidente
Benedito Braga
Oscar de Morais Cordeiro Netto
Bruno Pagnoccheschi
Dalvino Troccoli Franca

Superintendência de Planejamento de Recursos Hídricos
João Gilberto Lotufo Conejo
Superintendência de Usos Múltiplos
Joaquim Guedes Corrêa Gondim Filho
Superintendência de Conservação de Água e Solo
Antônio Félix Domingues
Superintendência de Outorga e Cobrança
Francisco Lopes Viana
Superintendência de Fiscalização
Gisela Damm Forattini
Superintendência de Apoio a Comitês
Rodrigo Flecha Ferreira Alves
Superintendência de Informações Hidrológicas
Valdemar Santos Guimarães
Superintendência de Tecnologia e Capacitação
José Edil Benedito
Superintendência de Administração e Finanças
Luis André Muniz

Assessoria de Orçamento e Controle
Anna Flávia de Senna Franco

AGÊNCIA NACIONAL DE ÁGUAS
MINISTÉRIO DO MEIO AMBIENTE

PROPOSTA DE PROGRAMAS E AÇÕES

Assessoria de Orçamento e Controle
Superintendência de Planejamento de Recursos Hídricos

EQUIPE TÉCNICA
Magaly Vasconcelos Arantes de Lima
Maria Fania Vieira Zica de Lima
Milton Cesário de Lima
Marly Cunha Terrel

Brasília – DF
Maio – 2005

© Agência Nacional de Águas – ANA
Setor Policial Sul, Área 5, Quadra 3, Blocos B, L e M
CEP 70610-200, Brasília – DF
PABX: 2109-5400
Endereço eletrônico: http://www.ana.gov.br

Equipe editorial:
Supervisão editorial: AOR
Elaboração dos originais:AOR
Revisão dos originais: AOR
Editoração eletrônica dos originais: AOR
Projeto gráfico, editoração e arte-final:
Capa e ilustração: SPR
Diagramação:

Todos os direitos reservados
É permitida a reprodução de dados e de informações contidos nesta publicação, desde que citada a fonte.

CIP-Brasil (Catalogação-na-publicação)

ANA - CDOC

SUMÁRIO

1. INTRODUÇÃO *1*

2. DIAGNÓSTICO- VISÃO PRELIMINAR: ASPECTOS PRIORITÁRIOS E PROGRAMAS *2*

2.1. IDENTIFICAÇÃO DOS ASPECTOS / TEMAS PRIORITÁRIOS RELACIONADOS AOS RECURSOS HÍDRICOS **2**

2.1.1 Abordagem 1 – Desenvolvimento e Usos Múltiplos de Recursos Hídricos: Identificação dos Setores e Aspectos Relacionados às Pressões, Impactos e Conflitos Sobre os Recursos Hídricos 2

2.1.2 Abordagem 2: Gerenciamento e Controle de Recursos Hídricos e Meio Ambiente: Aspectos relacionados à Gestão, Prevenção e Recuperação dos recursos hídricos 5

2.2. PLANOS, PROGRAMAS E AÇÕES GOVERNAMENTAIS AFETOS AOS ASPECTOS E TEMAS RELACIONADOS COM RECURSOS HÍDRICOS **8**

2.2.1. Plano Plurianual 2004-2007 - PLANO BRASIL DE TODOS 8

2.2.2 Os Programas e os Temas Prioritários para o PNRH 11

2.2.3 Principais Instituições e os Programas afetos aos Recursos Hídricos 21

2.3. INGRESSOS INTERNACIONAIS RELACIONADOS COM OS RECURSOS HÍDRICOS **24**

3. ANÁLISE: O CONTEXTO DA ATUAÇÃO GOVERNAMENTAL E A EFETIVIDADE PARA O SETOR DE RECURSOS HÍDRICOS *35*

3.1 COMPOSIÇÃO GLOBAL DOS ORÇAMENTOS **36**

3.1.1 Programação por Poder e Órgão 36

3.1.2 Programação por Função de Governo 39

3.1.3 Programação por Região e Unidade Federada 41

3.2 EVOLUÇÃO COMPARATIVA DOS ORÇAMENTOS DO GOVERNO FEDERAL **42**

3.3 DISTRIBUIÇÃO DE RECURSOS DO PPA: Abordagem 1 x Abordagem 2 **44**

4. PROPOSIÇÕES: DIRETRIZES PARA CONCEPÇÃO E REFORMULAÇÃO DE PROGRAMAS E PROJETOS PARA O PNRH *46*

4.1 AVALIAÇÃO E REVISÃO DE PROGRAMAS DO PPA: Incorporação dos Cenários apontados pelo PNRH **47**

4.2 ARTICULAÇÃO INTERSETORIAL E INTERINSTITUCIONAL **49**

4.3 PRIORIZAÇÃO DE RECURSOS **50**

4.4 INSTRUMENTOS ECONÔMICOS PARA A SUSTENTABILIDADE HÍDRICA EM PROJETOS DE DESENVOLVIMENTO **50**

4.5 INFORMAÇÕES INTEGRADAS SOBRE RECURSOS HÍDRICOS: Base de Referência para Integração de Programas e Projetos **51**

Lista de Tabelas e Figuras

Tabela 1 – Principais Aspectos dos Recursos Hídricos das Regiões Hidrográficas Brasileiras 4
Tabela 2 – Abordagem 2 6
Tabela 3 – Previsão de Alocação de Recursos pelo Governo Federal 12
Tabela 4 - Os Programas da Abordagem 1: Desenvolvimento e Usos Múltiplos da Água 15
Tabela 5 - Os Programas da Abordagem 2 – Gerenciamento e Controle de Recursos Hídricos 18
Tabela 6 - Participação Dos Setores Na Carteira Brasileira De Projetos Internacionais 25
Tabela 7 - Projetos Internacionais – Por Região e Setor 27
Tabela 8 - Projetos Internacionais – por Região e Abordagem 31
Tabela 9 - ABORDAGEM 1: Doações e Financiamentos Externos – Projetos Internacionais 32
Tabela 10 - ABORDAGEM 2 – Doações e Financiamentos Externos – Projetos Internacionais 33
Tabela 11 - ABORDAGEM 1 e 2 – Doações e Financiamentos Externos – Projetos Internacionais 35
Tabela 12 – Despesas em 2004 por Poder e Órgão 37
Tabela 13 – Recursos Hídricos e a Transversalidade Institucional 38
Tabela 14 – Despesa (*) por Função de Governo 40
Tabela 15 – Despesas por Região e Unidade Federada 41
Figura 1 – Evolução Comparativa dos Orçamentos do Governo Federal 2000 a 2004 42
Figura 2 – Evolução dos Orçamentos do Governo Federal em Gestão Ambiental 43
Figura 3 – Orçamento do MMA em Gestão Ambiental e em Recursos Hídricos 43
Figura 4 – Ações com Impacto em Recursos Hídricos 44
Figura 5 – Ações do PNRH: Regionalização dos Recursos 45
Figura 6 – Tema 1: Agricultura 46
Tabela 16 – Programas Setoriais a serem trabalhados 48

1. INTRODUÇÃO

Os estudos existentes destacam a evolução dos aspectos legais, institucionais e técnicos, as visões dos setores usuários de recursos hídricos e o panorama das regiões hidrográficas do País, bem como o estado, as pressões e os impactos sobre os recursos hídricos e algumas soluções para os conflitos e impactos causados.

Este documento pretende, de maneira preliminar, diagnosticar e analisar a atuação dos programas governamentais no que se refere a sua interface com os recursos hídricos, e apontar diretrizes e indicadores para adequação das propostas de programas e projetos com vistas ao alcance do cenário almejado pelo Plano Nacional de Recursos Hídricos.

O desenvolvimento deste tema, estará orientado para os seguintes objetivos:

- Propiciar a efetividade das metas do Plano de Ação do PNRH, através da implementação de programas governamentais com metas e resultados compatíveis com as diretrizes do plano;.
- Contribuir para uma visão integrada da Política Nacional de Recursos Hídricos, no âmbito das Políticas Setoriais, dos Programas e Projetos de Governo;
- Propiciar a articulação dos diversos programas multissetoriais que interferem de maneira relevante nos recursos hídricos.

Os estudos estão organizados e foram desenvolvidos em três etapas básicas, relacionadas a seguir:

1ª FASE : Diagnóstico:

- Identificar e analisar os aspectos/temas e setores prioritários afetos às questões relacionadas aos recursos hídricos.
- Levantar o conjunto de Programas e Projetos de Governo, no âmbito federal, e os acordos internacionais relacionados aos temas identificados como prioritário.

2ª FASE : Análise:

- Identificar os gargalos e fragilidades relativas ao contexto de programas e projetos existentes, tendo como referência o alcance das diretrizes e metas do PNRH.

3ª FASE: Proposição:

- Diretrizes para a proposição e adequação de Programas e Projetos.

Os subsídios apresentados buscam, de forma preliminar, orientar o debate, através de uma proposição metodológica que destaca os aspectos considerados prioritários, e os programas e ações que, em uma primeira aproximação, deverão ser avaliados para o aperfeiçoamento do Sistema Nacional de Gerenciamento de Recursos Hídricos. O aprofundamento da proposta deverá estar em consonância com o processo de desenvolvimento das consultas regionais, as quais deverão ser incorporadas aos estudos nas fases posteriores de elaboração do Plano Nacional de Recursos Hídricos.

2. DIAGNÓSTICO- VISÃO PRELIMINAR: ASPECTOS PRIORITÁRIOS E PROGRAMAS

2.1. IDENTIFICAÇÃO DOS ASPECTOS / TEMAS PRIORITÁRIOS RELACIONADOS AOS RECURSOS HÍDRICOS

Para consolidar uma síntese dos principais aspectos que apresentam relevância quanto a sua interação com recursos hídricos, nas regiões hidrográficas do País, foram adotados como base de referência duas grandes abordagens, abaixo relacionadas:

- Aspectos relacionados a conflitos, pressões e impactos sobre os recursos hídricos, decorrentes do processo de desenvolvimento e do uso múltiplo da água; e,
- Aspectos relacionados à gestão, prevenção e mitigação das vulnerabilidades relacionadas aos recursos hídricos.

A partir destas duas abordagens, foram identificados os Temas e Sub-temas que nortearão a pesquisa e o levantamento dos Programas e Projetos que apresentam interface com os recursos hídricos, seja pela pressão pelo uso ou pelo impacto causado à água, ou por sua ação positiva no sentido de promover o gerenciamento, a prevenção e recuperação dos recursos hídricos.

2.1.1 Abordagem 1 – Desenvolvimento e Usos Múltiplos de Recursos Hídricos: Identificação dos Setores e Aspectos Relacionados às Pressões, Impactos e Conflitos Sobre os Recursos Hídricos

Trata da identificação dos principais aspectos e setores vinculados à implementação das Políticas de Desenvolvimento que apresentam significativa pressão ou conflitos sobre os recursos hídricos, em função dos fatores abaixo relacionados:

- Atendimento a demandas hídricas: trata do atendimento a demandas de usos consuntivos, ou seja, onde ocorre consumo significativo de água, e de usos não-consuntivos, onde a água, para efeitos práticos, não é consumida. No primeiro grupo encontra-se o abastecimento público, dessedentação animal, uso industrial, irrigação, etc.; no segundo grupo, geração de energia elétrica, transporte hidroviário, turismo e lazer, aqüicultura e pesca; quando existe um excesso de demanda ante as disponibilidades hídricas, surgem os conflitos de uso, que merecem atenção especial;

- Impactos ambientais dos usos da água e solo: trata dos impactos no meio natural e social dos resíduos ou efeitos deletérios produzidos pelo atendimento às demandas hídricas ou aqueles decorrentes do uso inadequado do solo nas áreas urbana e rural. Entre estes, encontram-se as alterações nos regimes dos corpos de água e nos aspectos qualitativos, pelo lançamento de efluentes domésticos, industriais e agropecuários, pela navegação e geração de energia hidrelétrica, práticas agrícolas inadequadas, desmatamento, queimadas, mineração, etc.

- Eventos hidrológicos críticos: abrangem os riscos à saúde e ao patrimônio humanos, derivados de fenômenos hidrológicos extremos, cheias e estiagens, e a contaminação da água, geralmente associada a acidentes com vazamento de produtos químicos ou, também, associada com os níveis de tratamento insuficiente da água potável e à inexistência de coleta e tratamento de efluentes;

Com base nos dados e análises apresentadas nos capítulos antecedentes, em estudos anteriores e outras informações secundárias, foram identificados, preliminarmente, em cada região

hidrográfica, os aspectos associados a cada tema, adotando-se uma escala de três níveis de relevância:

- nível 1: tema de destaque, significando um importante problema ou oportunidade;
- nível 2: tema de importância, mas com destaque menor que o nível anterior;
- nível 3: tema secundário, de pouco destaque para a região.

Na Tabela 1 é apresentado o resumo dos aspectos mais relevantes para os recursos hídricos, identificados para as regiões hidrográficas brasileiras, utilizando os níveis de avaliação para cada tema. Esse exercício ajuda a visualizar, preliminarmente, quais são os principais problemas e oportunidades relacionados aos recursos hídricos no País, no âmbito nacional.

Como se observa a partir de uma análise da tabela, os principais aspectos que aparecem em quase todas as regiões hidrográficas estão associados aos seguintes temas:

- Abastecimento de água: problemas associados à garantia de disponibilidade hídrica à população não atendida com água potável e à poluição de mananciais;

- Efluentes urbanos: deterioração da qualidade da água causada pelos efluentes domésticos e industriais lançados nos corpos hídricos das bacias onde estão localizados os grandes centros urbanos. Além desses efluentes, destacam-se a drenagem urbana inapropriada e a disposição e tratamento inadequados dos resíduos sólidos;

- Inundações ribeirinhas e urbanas: inundações resultantes do uso e ocupação inadequados de áreas ribeirinhas e devido ao aumento da taxa de urbanização das cidades;

- Conflitos entre usuários da água: identificam-se como principais conflitos os seguintes usos: controle de inundações e geração de energia hidrelétrica; irrigação e abastecimento público; irrigação e geração de energia hidrelétrica; geração de energia hidrelétrica e navegação; abastecimento público e lançamentos de efluentes; geração de energia hidrelétrica e pesca; turismo e lazer e lançamentos; e entre o propósito de preservação ambiental e os usos consuntivos excessivos e usos que causem diminuição da qualidade da água;

- Doenças de veiculação hídrica: principalmente causadas pela falta de acesso à água potável e pelo tratamento inadequado ou ausente dos efluentes, vinculadas aos grandes centros urbanos;

- Turismo e lazer: os aspectos de recreação e turismo são de importância socioeconômica no País e mantêm estreita relação com os recursos hídricos, nas regiões costeiras, lagos e reservatórios. Esse uso está relacionado à qualidade da água, à balneabilidade e à harmonia paisagística;

- Impactos derivados do uso e ocupação inadequados do solo: associados ao desmatamento, queimadas, poluição, contaminação e erosão nas áreas agrícolas, e urbanização desordenada.

Tabela 1 – Principais Aspectos dos Recursos Hídricos das Regiões Hidrográficas Brasileiras

	Região Hidrográfica											
TEMA	Amazonas	Tocantins Araguaia	Costeira NE Ocidental	Parnaíba	Costeira NE Oriental	São Francisco	Costeira do Leste	Costeira Sudeste	Costeira Sul	Uruguai	Paraná	Paraguai
Atendimento a demandas hídricas												
Abastecimento de água	1	1	1	1	1	1	1	2	2	2	2	2
Irrigação	3	1	3	2	1	1	2	2	1	1	1	2
Energia hidrelétrica	1	1	3	2	3	1	3	1	3	1	1	3
Navegação	1	1	2	2	3	2	3	3	1	2	1	1
Recreação / turismo	1	1	1	1	1	1	1	1	1	2	2	1
Aqüicultura / Pesca	1	1	2	2	2	2	2	3	1	3	2	1
Conflitos entre usos	2	1	2	1	1	1	1	1	1	1	1	1
Impactos ambientais sobre a água												
Efluentes urbanos domésticos	1	1	1	1	1	1	1	1	1	1	1	1
Efluentes industriais	3	3	2	2	2	2	1	1	1	1	1	2
Navegação (riscos, efeitos de alteração da via)	2	1	3	2	3	3	3	3	2	3	2	1
Energia hidrelétrica (barragens)	1	1	3	2	3	1	3	2	3	1	1	1
Mineração: degradação e efluentes	1	1	3	3	3	1	1	1	1	3	2	1
Agropecuária (Desmatamento)	1	1	1	2	2	1	1	1	1	2	2	1
Agropecuária (Erosão do solo)	3	2	2	2	2	1	2	2	2	1	1	1
Agricultura (Queimadas)	1	1	2	2	2	2	2	2	2	2	2	1
Agricultura (Poluição difusa do uso de agrotóxicos)	3	1	2	2	2	2	2	2	2	1	1	2
Impactos nos sistemas costeiros	3	2	1	1	1	2	1	1	1	3	3	3
Eventos hidrológicos Críticos												
Inundações	1	2	2	2	1	1	1	1	1	1	1	1
Desertificação	3	3	3	3	2	2	3	3	3	2	3	3
Doenças de veiculação hídrica	1	1	1	1	1	1	1	1	1	1	1	2

Nível de Avaliação: 1) destacado, tema de grande relevância na região; 2) com importância, tema de relevância, mas de menor destaque na região; 3) secundário, tema não citado ou sem relevância para a região. Alguns dos aspectos foram incluídos, mesmo sem citação direta no texto, em função de sua importância

2.1.2 Abordagem 2: Gerenciamento e Controle de Recursos Hídricos e Meio Ambiente: Aspectos relacionados à Gestão, Prevenção e Recuperação dos recursos hídricos

Trata de questões e temas relacionados à implementação do Sistema de Gerenciamento dos Recursos Hídricos.

- ***Gestão Institucional e Regulatória:*** temática relacionada à Política e ao Sistema Nacional de Gerenciamento de Recursos Hídricos, compreendendo as questões institucionais, o arcabouço jurídico e organizacional associado, principalmente, aos limites de bacias, mas com rebatimento nas jurisdições estaduais, em articulação com a Federal; e envolve a implementação de entidades, instrumentos e mecanismos de gestão, previstos na Política Nacional.

  Dentro deste tema são elencados os seguintes subprogramas: ordenamento institucional e desenvolvimento da base legal; articulação intersetorial e interinstitucional; planejamento e gerenciamento dos recursos hídricos (relacionado com o plano de bacia, enquadramento, outorga, cobrança e fiscalização; sistema de informações e monitoramento; capacitação e desenvolvimento científico e tecnológico).

  Instrumentos legais: constata-se que diversos estados da federação ainda estão em processo inicial de implementação e regulamentação de suas legislações;

  Sistema e Instrumentos de gestão: observa-se um processo ainda incipiente da instituição dos comitês e das agências de bacia, além da elaboração dos planos de recursos hídricos e implementação de enquadramento, outorga, cobrança, fiscalização e sistema de informação;

  Monitoramento e previsão hidrológica: limitações da rede de monitoramento quantitativo que necessita modernização e ampliação para cobrir pequenas bacias rurais e urbanas, além da melhoria do monitoramento de sedimentos e da qualidade da água. Observa-se ainda a falta de sistemas de previsão e alerta antecipado das condições hidroclimáticas;

  Capacitação e Educação Ambiental: investimentos em capacitação e educação ambientais, voltados aos recursos hídricos.

- ***Gerenciamento Integrado:*** trata do gerenciamento dos usos múltiplos e dos principais impactos ambientais e socioeconômicos (Tabela a seguir). Os subprogramas apresentados para discussão são: despoluição da água, conservação e uso racional da água, controle do impacto do uso do solo sobre os sistemas hídricos, redução dos efeitos dos eventos hidrológicos críticos e uso múltiplo, integrado e sustentável dos recursos hídricos.

Tabela 2 – Abordagem 2

Aspectos relacionados à gestão nacional dos componentes da Política e do Sistema Nacional de Gerenciamento de Recursos Hídricos previstos na legislação, sejam institucionais, legais ou técnicos	
Aspectos Prioritários	**Descrição**
1 Planejamento, Fortalecimento Institucional, Base Legal e Regulação	Trata da composição da governança associada à gestão dos recursos hídricos e da harmonização dos aspectos legais e institucionais bem como desenvolvimento dos instrumentos previstos na legislação de recursos hídricos relacionados aos Planos de Recursos Hídricos, no âmbito estadual e de bacias hidrográficas, articulados com o Plano Nacional, e da implementação dos instrumentos de regulação dos usos de recursos hídricos 1.1-Apoio ao SINGREH 1.2 Adequação e complementação do marco legal e institucional 1.3-Implementação do Sistema Nacional de Gestão de Recursos Hídricos em bacias hidrográficas (Comitês, Agências e Consórcios Intermunicipais) 1.4-Elaboração de Planos de Recursos Hídricos 1.5-Desenvolvimento de Sistemas de enquadramento, outorga, cobrança e fiscalização 1.6 Desenvolvimento de sistemas tecnológicos de apoio ao desenvolvimento dos planos e do sistema de outorga, cobrança e fiscalização
2. Informação, Monitoramento, Desenvolvimento Científico e Tecnológico e Capacitação	Coleta, processamento e disponibilização das informações climáticas, hidrológicas, piezométricas, sedimentométricas e de qualidade da água. Sistematização e modernização da rede de monitoramento. Fortalecimento e criação de bases para a pesquisa e formação de pessoal voltado para a solução dos problemas de recursos hídricos. Formação de profissionais de nível técnico e superior, para o gerenciamento dos recursos hídricos e capacitação que atenda aos Estados e às Agências de Bacia em sua fase inicial de implementação ou de estruturação institucional na área de recursos hídricos. 2.1- Rede de Informações hidrológicas 2.2-Processamento, armazenamento e difusão das informações 2.3-Sistema de informações sobre recursos hídricos das bacias hidrográficas 2.4-Capacitação 2.5-Desenvolvimento Científico e Tecnológico 2.6-Educação Ambiental

Aspectos relacionados à prevenção e ao monitoramento dos principais impactos sobre os recursos hídricos, à conservação e à recuperação de solo e água e ao uso racional dos recursos hídricos.	
Subprograma	**Descrição**
1. Prevenção e Controle de Eventos Hidrológicos Hídricos e Riscos Ambientais	3.1-Mapeamento das áreas de risco de inundações e secas freqüentes; envolvendo: (a) gerenciamento das inundações ribeirinhas por meio de medidas não-estruturais e definição de legislação de segurança para as barragens; (b) controle das inundações devido à urbanização. 3.2-Planejamento de medidas estruturais e não estruturais mitigadoras e preventivas referentes ao controle das inundações e das secas. 3.3-Mitigação dos efeitos das secas e racionamento
2. Despoluição de Bacias, Tratamento de Efluentes	2.1-Avaliação e mitigação dos impactos da poluição produzida por fontes urbanas domésticas, industriais, de mineração e não pontuais como a agropecuária e escoamento pluvial urbano; 2.2-Desenvolvimento de subprogramas para minimizar a carga resultante das fontes de poluição citadas; 2.3-Implementação de sistemática de monitoramento e fiscalização 2.4-Principais setores: (a)Urbano, (b)Industrial, (c) Mineração, (d)Agropecuária, (e)Fontes difusas
3. Conservação, Recuperação, Uso Racional da Água e Revitalização de Bacias Hidrográficas	3.1-Avaliação da eficiência do uso da água nos setores usuários; 3.2-Desenvolvimento e implementação de tecnologia para o uso eficiente, racionalização e reuso da água nos vários setores; 3.3-Realização de campanhas voltadas ao uso eficiente e racional da água. Principais setores: (a) Urbano; (b) Industrial; (c) Agropecuária; (d) Reuso da Água. 3.4-Avaliação do impacto da alteração do uso e ocupação do solo sobre os sistemas hídricos. 3.5-Compatibilização de práticas, técnicas e experiências no planejamento do uso e ocupação do solo rural e urbano, com vistas à conservação de solo e água Principais aspectos: (a) Proteção de mananciais; (b) Planejamento da ocupação urbana; (c) Mineração e erosão de solo; (d) Uso agrícola e conservação do solo; (e) Recuperação de áreas degradadas.

2.2. PLANOS, PROGRAMAS E AÇÕES GOVERNAMENTAIS AFETOS AOS ASPECTOS E TEMAS RELACIONADOS COM RECURSOS HÍDRICOS

2.2.1. Plano Plurianual 2004-2007 - PLANO BRASIL DE TODOS

O Plano Plurianual – PPA 2004-2007, denominado pelo Governo Federal de "Plano Brasil de Todos", sancionado pelo Presidente da República como Lei nº 10.933, de 11 de agosto de 2004, e a Lei Orçamentária Anual nº 10.837, de 16 de janeiro de 2004, estabelecem as orientações estratégicas, ações, metas e valores a serem aplicados pelo Governo, no período de quatro anos, e em especial no primeiro ano de vigência do Plano. O mesmo acontece com os PPA's dos Estados, que passam pela aprovação das respectivas Assembléias Legislativas.

ORIENTAÇÕES ESTRATÉGICAS DE GOVERNO: MegaObjetivos e Desafios de Interesse para o PNRH.

O Plano Plurianual de Governo, aprovado pelo Congresso Nacional, estabelece a estratégia de desenvolvimento do País, no prazo de quatro anos, destacando como grandes metas: inclusão social e desconcentração de renda com vigoroso crescimento do produto e do emprego; crescimento ambientalmente sustentável, redutor das disparidades regionais, dinamizado pelo mercado de consumo de massa, por investimentos, e por elevação da produtividade; redução da vulnerabilidade externa por meio da expansão das atividades competitivas que viabilizam esse crescimento sustentado; e fortalecimento da cidadania e da democracia.

Essa estratégia foi decomposta em **três MegaObjetivos.** O primeiro refere-se à dimensão social, e visa à inclusão social e a redução das desigualdades sociais; o segundo reúne de forma articulada as dimensões econômica, regional e ambiental, e objetiva o crescimento com geração de emprego e renda, ambientalmente sustentável e redutor das desigualdades regionais; e o terceiro refere-se à dimensão democrática, direcionado à promoção e expansão da cidadania e ao fortalecimento da democracia.

Estes 3 MegaObjetivos foram decompostos em 30 Desafios, que expressam grandes alvos que levam à superação de obstáculos à implementação da estratégia de desenvolvimento. Os desafios são enfrentados por meio de 379 Programas, que contemplam 4.465 Ações.

Desse conjunto, alguns programas se destacam pela identidade e interfaces com as ações no âmbito da área de recursos hídricos. Estão destacados a seguir, em linhas gerais, os programas do PPA 2004-2007, que estabelecem uma vinculação mais forte entre os megaobjetivos e diretrizes de governo e os interesses para o PNRH.

No **MEGAOBJETIVO I** - ***Inclusão Social e Redução das Desigualdades Sociais***, há que se destacar o desafio: "Implementar o processo de reforma urbana, melhorar as condições de habitabilidade, acessibilidade e de mobilidade urbana, com ênfase na qualidade de vida e no meio-ambiente".

O Programa Saneamento Ambiental Urbano que contempla ações para propiciar a ampliação e melhoria dos sistemas de abastecimento de água e de esgotamento sanitário, o controle de qualidade da água para consumo humano, o combate ao desperdício de água, a drenagem urbana, a remoção de cargas poluidoras de bacias hidrográficas, os serviços de coleta e disposição final de resíduos sólidos urbanos, destaca-se como instrumento de ação governamental, nesse campo.

No período do PPA 2004-2007, as metas nacionais para o saneamento são a de beneficiar 9 milhões de famílias, aumentando a taxa de cobertura dos serviços urbanos de abastecimento de água de 92,4% para 93,5%, bem como a taxa de cobertura dos serviços urbanos de coleta de esgoto de 50,9% para 57,9%. No caso dos resíduos sólidos, a meta é ampliar a taxa de atendimento domiciliar com serviços de coleta de lixo de 91,1% para 93,1%, bem como a taxa de municípios com disposição adequada de resíduos sólidos de 29% para 43%. Esses investimentos estarão associados a estudos, planos e projetos, capacitação de recursos humanos e reformulação dos marcos regulatórios, fiscalização, apoiados na educação ambiental e na gestão do uso e ocupação do solo.

O MEGAOBJETIVO II - ***Crescimento com geração de emprego e renda, ambientalmente sustentável e redutor das desigualdades regionais*** **-** dentre os onze Desafios contemplados em suas dimensões econômica, regional e ambiental previstas no PPA 2004-2007, destaca-se o de "Impulsionar os investimentos em infra-estrutura de forma coordenada e sustentável".

Um dos maiores desafios para os próximos anos é garantir condições básicas de provisão de infra-estrutura para a economia e a sociedade. O PPA prevê a expansão e a modernização da infra-estrutura de maneira a impulsionar o crescimento, elevar a competitividade sistêmica nacional, reduzir o Custo Brasil e, ao mesmo tempo, satisfazer o compromisso com a melhoria na distribuição social e regional da renda, e com a preservação do meio ambiente.

A adversidade de condições climáticas a que estão submetidas muitas áreas do território nacional, notadamente a seca, recebeu no PPA tratamento prioritário.

O Programa Desenvolvimento Integrado e Sustentável do Semi-Árido – Conviver objetiva reduzir as vulnerabilidades socioeconômicas da população das áreas do semi-árido com incidência de seca – envolve a integração de uma série de projetos de irrigação das zonas semi-áridas, com os componentes de formação e capacitação de recursos humanos, acesso e desenvolvimento de novas tecnologias, saúde, saneamento e educação.

No Conviver incluem-se, dentre outras ações, o projeto de acordo de empréstimo internacional do **Proágua Semi-Árido**, cuja finalidade é o aumento da oferta de água para o consumo humano e para a produção, por meio do fortalecimento dos órgãos gestores de Recursos Hídricos da região (componente de Gestão- coordenado pela ANA) e da execução de obras estruturantes tais como barragens, açudes e adutoras (componente Infra-estrutura – coordenado pelo MI). A meta do projeto é implantar cerca de 2.000 km de adutoras e acumular aproximadamente 5 bilhões de metros cúbicos de reserva, em municípios carentes de água em quantidade e qualidade, gerando 80 mil empregos. O Proágua tem características de integração social, norteadas pela implantação de um padrão de convivência do sertanejo com a escassez de água. Até dezembro de 2005, serão beneficiados cerca de 3,7 milhões de pessoas e 200 comunidades, com fornecimento de água de boa qualidade e a geração de 2.000 empregos diretos.

O Programa Eficiência na Agricultura Irrigada objetiva aumentar a eficiência dos recursos envolvidos na produção agrícola irrigada, beneficiando irrigantes públicos e privados, e está direcionado predominantemente ao Nordeste e tem por meta promover uma economia de aproximadamente 10% da água atualmente empregada na irrigação.

O Programa Desenvolvimento da Agricultura Irrigada que objetiva aumentar a área irrigada como meio de promoção do desenvolvimento regional, visando a geração de empregos e distribuição da renda, dedica seus maiores esforços para aquelas áreas em que as condições climáticas não permitem garantir uma produção agrícola sustentável. A meta para o quadriênio é

incorporar 100.000 ha de áreas em projetos públicos, atualmente em diferentes estágios de implantação e operação, correspondendo a um aumento de 83% sobre a área irrigada atual.

O **Programa Integração de Bacias Hidrográficas** tem por objetivo integrar os recursos hídricos nas Bacias com baixa disponibilidade de água, elevando a vazão nessas Bacias para 75 m^3/s com as águas do rio São Francisco, principalmente nas Bacias intermitentes do Nordeste Setentrional, o que contribuirá para perenizar o fluxo hídrico nas regiões mais castigadas pela seca.

Há que destacar, ainda, o Desafio de "***melhorar a gestão e a qualidade ambiental e promover a conservação e uso sustentável dos recursos naturais, com ênfase na promoção da educação ambiental***". Muito recentemente os recursos hídricos vêm-se constituindo em foco de políticas públicas, seja na proteção aos mananciais em áreas de risco, nos centros urbanos ou em áreas degradadas, seja na regulação do acesso e do uso de suas fontes. Todavia, as nascentes e corpos d'água continuam sofrendo fortes pressões, tanto pelo uso e ocupação irregulares das cabeceiras, quanto pela destruição das matas ciliares e pelo lançamento de efluentes domésticos e industriais.

No âmbito do MEGAOBJETIVO III – ***voltado para a promoção e expansão da cidadania e para o fortalecimento da democracia*****,** destacam-se os Conselhos Nacionais do Meio Ambiente, de Recursos Hídricos e os Comitês de Bacias Hidrográficas, como instancias estratégicas de implementação da construção, consolidação ou democratização dos espaços formais de controle social das políticas ambientais e de sustentabilidade na área dos recursos hídricos. Os **programas Gestão da Política Nacional de Recursos Hídricos e Gestão da Política do Meio Ambiente** que objetivam coordenar o planejamento e a formulação de políticas setoriais e a avaliação e controle dos programas na área de recursos hídricos e de meio ambiente deverão contribuir para o funcionamento dos sistemas de gestão das respectivas áreas.

Por intermédio do **Programa PROBACIAS**, deverão ser implementados os instrumentos da Política Nacional de Recursos Hídricos, para efetivar a gestão descentralizada e participativa no âmbito dos comitês de bacias, integrando as ações e diretrizes locais, regionais, estaduais e federais. Serão desenvolvidas ações de apoio a projetos dos comitês de bacias hidrográficas, fiscalização, outorga e cobrança pelo uso dos recursos hídricos. A principal meta para o quadriênio é implantar o gerenciamento integrado dos recursos hídricos em seis bacias hidrográficas.

O Programa Conservação, Uso Racional e Qualidade das Águas, de forma complementar, visa melhorar a eficiência do uso dos recursos hídricos, a conservação e a qualidade das águas, por meio de ações de financiamento de projetos visando recuperação e/ou ampliação das disponibilidades hídricas, o monitoramento ambiental da qualidade dos recursos hídricos e de fomento a projetos demonstrativos de uso racional da água.

O Programa Revitalização de Bacias Hidrográficas em Situação de Vulnerabilidade e Degradação Ambiental, de forma integrada ao sistema de gestão das bacias, visa revitalizar a bacia hidrográfica do São Francisco e outras bacias em situação de vulnerabilidade ambiental e promover a prevenção e a mitigação de potenciais impactos decorrentes da implantação de projetos nacionais prioritários ou de crescente e concentrada ação antrópica com elevado comprometimento ambiental dessas bacias.

Além disso, cerca de 20% da biodiversidade do planeta estão concentrados no Brasil, porém, em parte já comprometidos e o restante ameaçado em níveis avançados. Destacam-se no âmbito do

PPA ações voltadas à criação e consolidação de unidades de conservação de uso sustentável e de proteção integral, sobretudo em regiões como o Cerrado, a Caatinga e a Mata Atlântica, os Campos Sulinos, a Zona Costeira e de Marinha, expresso no **Programa Conservação e Recuperação dos Biomas Brasileiros.**

O Programa Desenvolvimento Sustentável do Pantanal, que de forma mais ampla prevê a promoção do desenvolvimento sustentável da bacia do Alto Paraguai, incentivando atividades econômicas ambientalmente compatíveis com o ecossistema, e em particular a implantação de práticas de gerenciamento de recursos hídricos na bacia do Alto Paraguai.

O Programa Prevenção de Riscos e Combate às Emergências Ambientais que busca prevenir riscos e combater emergências ambientais, deverá reduzir o prazo médio de concessão de licenciamento ambiental de 120 para 60 dias buscando formas de atendimento satisfatório às emergências ambientais.

2.2.2 Os Programas e os Temas Prioritários para o PNRH

As áreas de atuação do PNRH são amplas e a quantidade de Programas e Ações governamentais que podem conter um potencial de relacionamento com as ações do Plano são igualmente muito abrangentes envolvendo diversos Ministérios. Em outras palavras, isto significa potenciais investimentos nas bacias hidrográficas, sejam em infra-estrutura, gestão e melhorias nos mais diversos setores de atividade, contribuindo não só para a implementação do desenvolvimento econômico das atividades estratégicas, como também para a implementação da política de recursos hídricos no País, e para a melhoria da qualidade de vida da população residente na bacia hidrográfica.

Para identificação dos principais Programas e Ações governamentais afetos ao setor de recursos hídricos foram, inicialmente, associados aos Aspectos Prioritários relacionados a recursos hídricos, os temas governamentais relacionados às funções e subfunções programáticas nas esferas setoriais (Ministérios), no sentido de se levantar preliminarmente o escopo de programas a serem diagnosticados.

O Banco de Dados foi estruturado utilizando-se como sistema operacional a planilha "Excel", do , tanto pela facilidade operacional como pela possibilidade de as informações poderem ser salvas em um formato de arquivo XML nativo que pode ser manipulado e pesquisado por qualquer program que processe o XML padrão de mercado.

Como metodologia de trabalho, procedeu-se, em primeiro plano, à seleção das subfunções constantes do Manual Técnico do Orçamento, do Ministério do Planejamento, Orçamento e Gestão, que têm correlação com o tema em foco, ou seja, recursos Hídricos.

Com base nas classificações orçamentárias das Ações, por meio do Sistema de Administração Financeira – SIAFI, do Governo Federal, disponibilizado no site da Câmara Federal, foram identificados todos os Programas constantes da LOA 2004, classificadas nas subfunções selecionadas, considerados de interesse do PNRH.

Numa primeira etapa, foram inseridas no Bando de Dados, todas as Ações dos Programas selecionados, classificadas nas subfunções de interesse e que guardassem, efetivamente, relação com o PNRH.

Em seguida, adotou-se como sistemática de trabalho, duas grandes Abordagens: uma voltada ao DESENVOLVIMENTO E USOS MÚLTIPLOS DE RECURSOS HÍDRICOS, e uma segunda,

voltada ao GERENCIAMENTO E CONTROLE DE RECURSOS HÍDRICOS E MEIO AMBIENTE. Nestas grandes Abordagens foram incluídas subdivisões, com Abordagens por TEMAS e SUBTEMAS, de forma a propiciar várias possibilidades de cruzamento das informações levantadas, como subsídio à elaboração do Plano.

As Ações foram classificadas segundo a metodologia de trabalho, identificando-se os Programas e Ações afetos às Abordagens 1 e 2, seus Temas e Subtemas.

Em seguida, com base na Lei nº 10.933, de 11 de agosto de 2004, que dispões sobre o Plano Plurianual para o período 2004/2007, foram inseridas as Ações cuja execução não foi prevista na Lei Orçamentária de 2004, bem como a classificação por função / subfunção, produtos, unidades de medida, metas, regionalização e valores.

A partir do levantamento dos Programas e Ações identificados por tipo de Abordagem foi possível consolidar o quadro a seguir, compreendendo a interface com 16 diferentes Ministérios, além da Secretaria Especial de Aqüicultura e Pesca SEAP, da Presidência da República PR, totalizando 166 Programas e 967 Ações levantadas, no âmbito Federal.

Para o conjunto de Programas e Ações levantado está prevista a aplicação, no âmbito da Lei do PPA 2004/2007, do montante de recursos da ordem de R$ 41 bilhões, sendo R$ 34 bilhões aos Programas e Ações identificados no âmbito da Abordagem 1, relacionadas às ações de desenvolvimento ligadas aos principais setores que interferem nos recursos hídricos, e, R$ 6,8 bilhões em ações relativas a Abordagem 2, voltadas para o gerenciamento, a conservação e a recuperação dos recursos hídricos, conforme explicitado no quadro a seguir:

Tabela 3 – Previsão de Alocação de Recursos pelo Governo Federal

PREVISÃO DE ALOCAÇÃO DE RECURSOS PELO GOVERNO FEDERAL EM AÇÕES RELACIONADAS AOS RECURSOS HÍDRICOS NO PLANO PLURIANUAL 2004-2007	Órgãos Envolvidos	R$ 1	Quantidade	
		41.090.174.110	Progra-mas	Ações
Abordagem 1 - DESENVOLVIMENTO E USOS MÚLTIPLOS DE RECURSOS HÍDRICOS		**34.192.126.538**	**86**	**652**
Tema 1.1 - Saneamento, Abastecimento e Drenagem	**MCid, MI, MP, MS**	**4.512.490.987**	**14**	**91**
Sub-tema 1.1.a - Drenagem Urbana	MI, MCid, MS	607.928.657	2	17
Sub-tema 1.1.b - Sistema Sanitário e Abastecimento de Água **(*)**	MI, MCid, MS	2.398.941.550	6	55
Sub-tema 1.1.c - Gerenciamento e Ação Social	MCid, MS, MP	516.762.645	5	13
Sub-tema 1.1.d - Melhoria da Habitabilidade	MCid	988.858.135	1	6
Tema 1.2 – Agricultura	**MD, MDA, MAPA, MI, MME**	**5.620.842.098**	**16**	**194**
Sub-tema 1.2.a - Assistência, Extensão, Capacitação, Promoção, Pesquisa e Informação	MDA, MI, MAPA, MD	2.278.734.427	8	36
Sub-tema 1.2.b - Regularização Fundiária, Assentamentos e Reforma Agrária	MDA	977.795.209	4	13
Sub-tema 1.2.c - Projetos de Irrigação **(*)**	MME, MI	2.087.142.527	3	65

Sub-tema 1.2.d - Transferência da Gestão de Perímetros de Irrigação	MI	277.169.935	1	80
Tema 1.3 – Navegação	**MD, MDIC, MT, SEAP/PR**	**1.275.359.780**	**11**	**20**
Sub-tema 1.3.a - Operação, Fiscalização e Administração	MD, MT	184.823.241	4	8
Sub-tema 1.3.b – Eclusas **(*)**	MT	596.202.750	1	2
Sub-tema 1.3.c - Infra-estrutura Portuária	MDIC, MT, SEAP	228.043.178	3	5
Sub-tema 1.3.d - Melhoria e Obras de Canais de Navegação	MT	266.290.611	3	5
Tema 1.4 - Energia Elétrica	**MAPA, MME**	**15.105.444.879**	**25**	**158**
Sub-tema 1.4.a - Levantamentos, Análises, Desenvolvimento de Tecnologias, Administração, Manutenção e Concessões	MME	1.922.293.396	8	39
Sub-tema 1.4.b - Distribuição de Energia Rural	MME, MAPA	1.161.642.115	1	32
Sub-tema 1.4.c - Expansão, Interligação e Reforços de Sistema de Transmissão	MME	6.240.915.652	5	39
Sub-tema 1.4.d - Redes Urbanas	MME	340.310.266	2	7
Sub-tema 1.4.e - Obras de Modernização e Ampliação da Capacidade de Geração e Construção de Usinas Hidrelétricas **(*)**	MME	3.159.417.484	3	9
Sub-tema 1.4.f - Estudos de Viabilidade de Projetos	MME	1.541.138.199	3	21
Sub-tema 1.4.g - Implantação, Ampliação e Adequação de Outras Usinas de Geração (Termelétricas, Gás Natural, etc)	MME	739.727.767	3	11
Tema 1.5 – Mineração	**MME**	**136.654.324**	**4**	**11**
Sub-tema 1.5.a - Gerenciamento, Outorga e Fiscalização das Atividades de Mineração	MME	136.654.324	4	11
Tema 1.6 – Turismo	**MTur**	**1.829.229.270**	**4**	**39**
Sub-tema 1.6.a - Gerenciamento, Planos, Campanhas, Capacitação, Promoção, Informação Científica, Fiscalização e Eventos	MTur	636.803.967	3	27
Sub-tema 1.6.b - Projetos de Infra-estrutura Turística**(*)**	MTur	1.192.425.303	1	12
Tema 1.7 - Aqüicultura e Pesca	**MMA, MI, MTE, PR**	**830.540.610**	**3**	**44**
Sub-tema 1.7.a - Produção de Alevinos, Funcionamento de Unidades Administrativas, Unidades de Ensino, Estações e Terminais Pesqueiros/Entrepostos	MI, PR	320.380.230	1	30
Sub-tema 1.7.b - Desenvolvimento, Tecnologia, Registros, Informação, Pesquisa e Fiscalização	MTE, MMA, MI	510.160.380	2	14
Tema 1.8 - Infra-estrutura Hídrica e Integração de Bacias Hidrográficas	**MI**	**4.881.564.590**	**9**	**95**
Sub-tema 1.8.a - Construção e Recuperação de Adutoras**(*)**	MI	1.814.073.440	3	38

Sub-tema 1.8.b - Capacitação, Manutenção, Conservação, Cadastro, Estudos e Publicidade para Obras Hídricas	MI	111.564.569	2	14
Sub-tema 1.8.c - Construção de Barragens e Açudes(*)	MI	931.926.581	2	34
Sub-tema 1.8.d - Integração de Bacias(*)	MI	1.808.000.000	1	3
Sub-tema 1.8.e - Estudos para Integração de Bacias(*)	MI	216.000.000	1	4
Abordagem 2 - GERENCIAMENTO E CONTROLE DE RECURSOS HÍDRICOS E MEIO AMBIENTE		**6.898.047.572**	**80**	**315**
Tema 2.1 - Planejamento e Ordenamento Territorial	**MMA, MDA, MI, MME**	**983.090.469**	**19**	**63**
Sub-tema 2.1.a - Agenda 21	MMA	14.633.209	1	5
Sub-tema 2.1.b - Recursos Hídricos/Gestão, Planos, Estudos e Regulação	MMA, MDA	269.921.941	9	22
Sub-tema 2.1.c - Desenvolvimento Regional Integrado/Planos, Estudos e Capacitação	MMA, MI, MDA	381.277.860	4	18
Sub-tema 2.1.d - Zoneamento Ecológico-Econômico	MMA, MME, MI	99.072.087	1	9
Sub-tema 2.1.e - Política de Meio Ambiente e Planejamento	MMA	218.185.372	4	9
Tema 2.2 - Informação, Monitoramento, Desenvolvimento Científico e Tecnológico e Capacitação	**MMA, MAPA, MCT, MD, MDA, MI, MP, MS**	**898.686.749**	**25**	**77**
Sub-tema 2.2.a - Informação e Monitoramento	MME, MDA, MAPA, MD, MS, MCT, MMA	635.376.756	17	47
Sub-tema 2.2.b - Desenvolvimento Científico e Tecnológico	MCT, MP, MMA	130.846.954	7	11
Sub-tema 2.2.c - Capacitação e Educação Ambiental	MMA, MI	132.463.039	1	19
Tema 2.3 - Prevenção e Controle de Riscos Ambientais	**MMA, MCT, MI**	**876.318.513**	**12**	**39**
Sub-tema 2.3.a - Combate à Desertificação	MMA	11.756.173	1	3
Sub-tema 2.3.b - Defesa Civil, Prevenção a Desastres e Eventos Hidrológicos Críticos	MMA, MI, MCT	406.684.112	5	19
Sub-tema 2.3.c - Emergências Ambientais, Desmatamentos e Queimadas e Poluição Química	MI, MCT, MMA	99.813.347	5	11
Sub-tema 2.3.d - Recuperação e Reabilitação de Cenários	MI	358.064.881	1	6
Tema 2.4 - Despoluição de Bacias Hidrográficas	**MMA, MCid, MI, MTE, MS, PR**	**2.175.061.209**	**6**	**55**
Sub-tema 2.4.a - Despoluição de Bacias Hidrográficas	MMA	105.409.605	1	4
Sub-tema 2.4.b - Resíduos Sólidos	MMA, MI, MS, MCid, MTE, PR	219.623.820	2	28
Sub-tema 2.4.c - Esgoto Sanitário	MMA, MCid, MS	1.850.027.784	3	23

Tema 2.5 - Conservação, Recuperação, Uso Racional e Revitalização de Bacias Hidrográficas	**MMA, MAPA, MCid, MI, MME**	**1.964.890.632**	**18**	**81**
Sub-tema 2.5.a - Recuperação e Conservação de Bacias e Mananciais, Manejo, Uso Racional e Revitalização de Bacias Hidrográficas	MAPA, MME, MCid, MMA, MI	1.472.101.727	7	36
Sub-tema 2.5.b - Unidades de Conservação, Áreas Protegidas, Ecoturismo e Biodiversidade	MMA	198.119.183	4	18
Sub-tema 2.5.c - Desenvolvimento Sustentável de Ecossistemas, Recuperação de Biomas e de Áreas Degradadas	MMA	294.669.722	7	27

Em relação aos Temas e Sub-temas identificados na Abordagem 1 na Tabela acima, buscou-se selecionar aqueles Sub-temas que apresentam maior afinidade com os recursos hídricos, seja em função da maior relevância quanto aos seus efeitos sobre os recursos hídricos ou em função dos montantes de recursos e metas previstas que refletem em maior impacto para o setor. Estes Sub-temas estão destacados em "asteriscos", no Tabela 3.

No sentido de dar maior visibilidade ao conjunto de informações apresentado no **BANCO DE DADOS**, em anexo, as informações foram consolidadas buscando explicitar, por Abordagem e Tema, os Programas e os órgãos responsáveis pelos seus gerenciamentos, bem como o volume de recursos alocados em ações correlacionadas com recursos hídricos.

Tabela 4 - Os Programas da Abordagem 1: Desenvolvimento e Usos Múltiplos da Água

Tema 1.1 - Saneamento, Abastecimento e Drenagem
(Setores: 1.1.a - Drenagem Urbana; 1.1.b - Sistema Sanitário e Abastecimento de Água; 1.1.c - Gerenciamento e Ação Social; 1.1.d - Melhoria da Habitabilidade)

Programa			**R$ 1 PPA**
Código	**Descritor**	**Órgão**	
0122	Saneamento Ambiental Urbano	MCid	2.053.409.710
1128	Urbanização, Regularização e Integração de Assentamentos Precários	MCid	988.858.135
0310	Gestão da Política de Desenvolvimento Urbano	MCid	74.329.085
1138	Drenagem Urbana Sustentável	MI	577.548.657
1027	Prevenção e Preparação para Emergências e Desastres	MI	30.380.000
1047	Desenvolvimento Integrado e Sustentável do Semi-árido	MI	246.057.964
0379	Desenvolvimento da Agricultura Irrigada	MI	260.000
0515	Proágua Infra-Estrutura	MI	17.415.246
1025	Promoção da Sustentabilidade de Espaços Sub-Regionais – Promeso	MI	96.040.000
1287	Saneamento Rural	MS	289.231.657
1187	Vigilância, Prevenção e Controle das Doenças Transmitidas por Vetores e Zoonoses	MS	76.972.000
1203	Vigilância Epidemiológica e Ambiental em Saúde	MS	60.675.000
0796	Informações Estatísticas e Geocientíficas	MP	1.313.533

Tema 1.2 - Agricultura

(Setores: 1.2.a - Assistência Técnica, Extensão, Capacitação, Promoção, Pesquisa e Informação; 1.2.b - Regularização Fundiária, Assentamentos e Reforma Agrária; 1.2.c - Projetos de Irrigação; 1.2.d - Transferência da Gestão de Perímetros de Irrigação)

Programa			R$ 1
Código	**Descritor**	**Órgão**	**PPA**
0379	Desenvolvimento da Agricultura Irrigada	MI	1.803.755.675
1038	Transferência da Gestão dos Perímetros Públicos de Irrigação	MI	277.169.935
1047	Desenvolvimento Integrado e Sustentável do Semi-Árido - Conviver	MI	107.626.400
1037	Eficiência na Agricultura Irrigada	MI	7.000.000
0135	Assentamentos Sustentáveis para Trabalhadores Rurais	MDA	944.560.425
0138	Regularização e Gerenciamento da Estrutura Fundiária	MDA	15.589.600
0351	Agricultura Familiar - Pronaf	MDA	1.477.569.714
0137	Apoio ao Desenvolvimento do Setor Agropecuário	MDA	541.057.291
0757	Gestão da Política de Desenvolvimento Regional e Desenvolvimento Territorial	MDA	360.000
0052	Educação Ambiental para Sociedades Sustentáveis	MMA	87.091
0294	Energia na Região Nordeste	MME	265.231.409
0360	Gestão da Política de Agropecuária	MAPA	34.261.857
0368	Manejo e Conservação de Solos na Agricultura	MAPA	7.085.568
1156	Pesquisa e Desenvolvimento para a Competitividade e Sustentabilidade do Agronegócio	MAPA	139.487.133

Tema 1.3 – Navegação

(Setores: 1.3.a – Operação, Fiscalização e administração; 1.3.b – Eclusas; 1.3.c – Infra-estrutura Portuária; 1.3.d – Melhoria de Obras de Canais de Navegação)

Programa			R$ 1
Código	**Descritor**	**Órgão**	**PPA**
0223	Manutenção de Hidrovias	MT	147.413.005
0228	Navegação Interior	MT	14.060.647
0229	Corredor São Francisco	MT	87.771.957
0231	Corredor Transmetropolitano	MT	24.000.000
0233	Corredor Mercosul	MT	357.504.983
0237	Corredor Araguaia-Tocantins	MT	596.202.750
0643	Calha Norte	MD	1.190.848
0639	Segurança da Navegação Aqüaviária	MD	22.158.741
0392	Pólo Industrial de Manaus	MDIC	4.461.193
1224	Aqüicultura e Pesca do Brasil	SEAP/PR	20.595.656

Tema 1.4 – Energia Elétrica
(Setores: 1.4.a – Levantamentos, Análises, Desenvolvimento de Tecnologias, Administração, manutenção e Concessões; 1.4.b – Distribuição de Energia Rural; 1.4.c – Expansão, Interligação e Reforços de Sistemas de Transmissão; 1.4.d – Redes Urbanas; 1.4.e – Obras de Modernização, Ampliação da Capacidade de Geração e Construção de Usinas Hidrelétricas; 1.4.f – Estudos de Viabilidade de Projetos; 1.4.g – Implantação, Ampliação, Adequação de Outras Usinas de Geração (Termelétricas, Gás Natural, etc)

Programa			R$ 1
Código	**Descritor**	**Órgão**	**PPA**
1044	Energia Alternativa Renovável	MME	30.300.000
0476	Desenvolvimento Tecnológico do Setor de Energia	MME	280.880.216
1042	Energia nos Sistemas Isolados	MME	2.486.355.160
0273	Energia Cidadã	MME	1.164.242.115
0274	Abastecimento de Energia Elétrica	MME	90.652.272
0276	Gestão da Política de Energia	MME	770.183.835
0294	Energia na Região Nordeste	MME	1.642.767.492
0297	Energia na Região Norte	MME	2.707.136.115
0295	Energia na Região Sul	MME	1.261.043.222
0296	Energia na Região Sudeste e Centro Oeste	MME	4.671.884.452

Tema 1.5 – Mineração
(Setor: 1.5.a – Gerenciamento, Outorga e Fiscalização das Atividades de Mineração)

Programa			R$ 1
Código	**Descritor**	**Órgão**	**PPA**
0391	Mineração e Desenvolvimento Sustentável	MME	22.112.280
0271	Abastecimento de Petróleo, seus Derivados, Gás Natural e Álcool Combustível	MME	50.162.117
1115	Geologia do Brasil	***MME***	***55.624.927***
1069	Gestão da Política Mineral	MME	8.755.000

Tema 1.6 - Recreação e Turismo
(Setores: 1.6.a – Gerenciamento, Planos, Campanhas, Capacitação, Promoção, Informação Científica, Fiscalização e Eventos; 1.6.b – Projetos de Infra-estrutura Turística)

Programa			R$ 1
Código	**Descritor**	**Órgão**	**PPA**
1163	Brasil: Destino Turístico Internacional	MTur	216.768.286
1166	Turismo no Brasil: Uma Viagem para Todos	MTur	1.452.889.145
1001	Gestão da Política do Turismo	MTur	159.571.839

Tema 1.7 - Aqüicultura e Pesca
(Setores: 1.7.a – Produção de Alevinos, Funcionamento de Unidades Administrativas, Unidades de Ensino, Estações e terminais Pesqueiros / Entrepostos; 1.7.b – Desenvolvimento, Tecnologia, Registros, Informação, Pesquisa e Fiscalização)

Programa			R$ 1
Código	**Descritor**	**Órgão**	**PPA**
1224	Aqüicultura e Pesca do Brasil	SEAP	344.158.829
0104	Recursos Pesqueiros Sustentáveis	MMA	486.381.781

Tema 1.8 – Infra-estrutura Hídrica e Integração de Bacias Hidrográficas
(Setores: 1.8.a – Construção e Recuperação de Adutoras; 1.8.b – Capacitação, Manutenção, Conservação, Cadastro, Estudos e Publicidade para Obras Hídricas; 1.8.c – Construção de Barragens e Açudes; 1.8.d – Integração de bacias; 1.8.e – Estudos para Integração de Bacias)

Programa			R$ 1
Código	**Descritor**	**Órgão**	**PPA**
0515	Proágua Infra-estrutura	MI	2.478.481.361
0379	Desenvolvimento da Agricultura Irrigada	MI	3.300.000
1047	Desenvolvimento Integrado e Sustentável do Semi-Árido – Conviver	MI	242.411.953
1036	Integração de Bacias Hidrográficas	MI	2.024.000.000
0296	Energia nas Regiões Sudeste e Centro Oeste	MME	133.371.276

Tabela 5 - Os Programas da Abordagem 2 – Gerenciamento e Controle de Recursos Hídricos

Principais aspectos na abordagem da gestão, prevenção e mitigação das vulnerabilidades relacionadas aos recursos hídricos.

Tema 2.1 – Planejamento e Ordenamento Territorial
(Setores: 2.1.a – Agenda 21; 2.1.b – Recursos Hídricos/Gestão, Planos, Estudos e Regulação; 2.1.c – Desenvolvimento Regional Integrado/Planos, Estudos e Capacitação; 2.1.d – Zoneamento Ecológico-Econômico; 2.1.e – Política de Meio Ambiente e Planejamento)

Programa			R$ 1
Código	**Descritor**	**Órgão**	**PPA**
1102	Agenda 21	MMA	14.633.209
0497	Gestão da Política Nacional de Recursos Hídricos	MMA	71.719.156
0498	Desenvolvimento Sustentável do Pantanal	MMA	3.149.868
0502	Amazônia Sustentável	MMA	168.104.897
0503	Prevenção e Combate aos Desmatamentos, Queimadas e Incêndios Florestais – Florescer	MMA	21.719.040
0511	Gestão da Política de Meio Ambiente	MMA	30.358.535
0512	Zoneamento Ecológico-Econômico	MMA	99.810.359
0516	Viver Sem Contaminação	MMA	9.228.508
0104	Recursos Pesqueiros Sustentáveis	MMA	3.901.134
1080	Combate à Desertificação	MMA	9.269.441
1270	Proambiente	MMA	9.755.160
1304	Conservação, Uso Racional e Qualidade das Águas	MMA	1.756.350
1107	Probacias	MMA	40.886.000
1210	Prevenção de Riscos e Combate às Emergências Ambientais	MMA	31.214.936
0138	Regularização e Gerenciamento da Estrutura Fundiária	MDA	60.377.884
1334	Desenvolvimento Sustentável de Territórios Rurais	MDA	297.033.920
1047	Desenvolvimento Integrado e Sustentável do Semi-árido – Conviver	MI	76.633.750

0757	Gestão da Política de desenvolvimento Regional e Ordenamento Territorial	MI	33.538.322

Tema 2.2 – Informação, Monitoramento, Desenvolvimento Científico e Tecnológico e Capacitação

(Setores: 2.2.a – Informação e Monitoramento; 2.2.b – Desenvolvimento Científico e Tecnológico; 2.2.c – Capacitação e Educação Ambiental)

Programa			R$ 1
Código	**Descritor**	**Órgão**	**PPA**
0052	Educação Ambiental para Sociedades Sustentáveis	MMA	20.046.102
0499	Áreas Protegidas do Brasil	MMA	91.203.022
0104	Recursos Pesqueiros Sustentáveis	MMA	13.957.981
0500	Nacional de Ecoturismo	MMA	4.536.243
0503	Prevenção e Combate aos Desmatamentos, Queimadas e Incêndios Florestais – Florescer	MMA	5.133.399
0506	Nacional de Florestas	MMA	53.894.355
0511	Gestão da Política de Meio Ambiente	MMA	12.600.000
0516	Viver Sem Contaminação	MMA	1.610.010
1080	Combate à Desertificação	MMA	808.515
1084	Mudanças Climáticas e Meio Ambiente	MMA	11.437.978
1107	Probacias	MMA	11.700.000
1210	Prevenção de Riscos e Combate às Emergências Ambientais	MMA	2.935.822
1304	Conservação, Uso Racional e Qualidade das Águas	MMA	11.650.000
1305	Revitalização de Bacias Hidrográficas em Situação de Vulnerabilidade Ambiental	MMA	7.800.000
1332	Conservação e Recuperação dos Biomas Brasileiros	MMA	1.283.706
8007	Resíduos Sólidos Urbanos	MMA	535.487
0122	Saneamento Ambiental Urbano	Mcid	69.827.902
0461	Promoção de Pesquisa e do Desenvolvimento Científico e Tecnológico	MCT	13.586.500
0475	Mudanças Climáticas Globais	MCT	24.742.913
1122	Ciência, Natureza e Sociedade	MCT	193.750.151
0138	Regularização e Gerenciamento da Estrutura Fundiária	MDA	44.557.269
0365	Minimização dos Riscos do Agronegócio	MAPA	50.820.604
0757	Gestão da Política de Desenvolvimento Regional e Ordenamento Territorial	MI	1.783.971
1047	Desenvolvimento Integrado e Sustentável do Semi-Árido - Conviver	MI	2.706.250
0391	Mineração e Desenvolvimento Sustentável	MME	811.960
0796	Informações Estatísticas e Geocientíficas	MP	244.966.609

Tema 2.3 – Prevenção e Controle de Riscos Ambientais
(Setores: 2.3.a – Combate à desertificação; 2.3.b – Defesa Civil, Prevenção a Desastres e Eventos Hidrológicos Críticos; 2.3.c – Emergências Ambientais, Desmatamentos e Queimadas e Poluição Química; 2.3.d – Recuperação e Reabilitação de Cenários)

Programa			R$ 1
Código	**Descritor**	**Órgão**	**PPA**
0498	Desenvolvimento Sustentável do Pantanal	MMA	294.000
0503	Prevenção e Combate aos Desmatamentos, Queimadas e Incêndios Florestais – Florescer	MMA	31.119.093
0516	Viver Sem Contaminação	MMA	11.309.693
1080	Combate à Desertificação	MMA	11.756.173
1210	Prevenção de Riscos e Combate às Emergências Ambientais	MMA	30.148.767
1107	Probacias	MMA	8.260.000
1020	Resposta aos Desastres	MI	358.064.881
1027	Prevenção e Preparação para Emergência e Desastres	MI	355.668.976
1029	Resposta aos Desastres	MI	358.064.881
1122	Ciência, Natureza e Sociedade	MCT	69.696.930

Tema 2.4 – Despoluição de Bacias Hidrográficas
(Setores: 2.4.a – Despoluição de Bacias Hidrográficas; 2.4.b – Resíduos Sólidos; 2.4.c – Esgoto Sanitário)

Programa			R$ 1
Código	**Descritor**	**Órgão**	**PPA**
0122	Saneamento Ambiental Urbano	MCid	1.828.400.947
1128	Urbanização, Regularização e Integração de Assentamentos Precários	MCid	87.921.300
0498	Desenvolvimento Sustentável do Pantanal	MMA	4.740.000
1304	Conservação, Uso Racional e Qualidade das Águas	MMA	17.134.286
8007	Resíduos Sólidos Urbanos	MMA	214.995.486
1047	Desenvolvimento Integrado e Sustentável do Semi-Árido – Conviver	MI	4.628.334
1287	Saneamento Rural	MS	17.240.856

Tema 2.5 – Conservação, Recuperação, Uso Racional e Revitalização de Bacias Hidrográficas
(Setores: 2.5.a – Recuperação, Conservação de Bacias e Mananciais, Manejo, Uso Racional e Revitalização de Bacias Hidrográficas; 2.5.b – Unidades de Conservação, Áreas Protegidas, Ecoturismo e Biodiversidade)

Programa			R$ 1
Código	**Descritor**	**Órgão**	**PPA**
0122	Saneamento Ambiental Urbano	MCid	3.300.000
0104	Recursos Pesqueiros Sustentáveis	MMA	4.950.000
0498	Desenvolvimento Sustentável do Pantanal	MMA	400.549.588
0499	Áreas Protegidas do Brasil	MMA	52.101.979
0500	Nacional de Ecoturismo	MMA	89.515.184
0502	Amazônia Sustentável	MMA	135.320.883
0506	Nacional de Florestas	MMA	101.571.515
0511	Gestão da Política de Meio Ambiente	MMA	1.287.554
0512	Zoneamento Ecológico-Econômico	MMA	3.437.828
1107	Probacias	MMA	55.452.381

1270	Proambiente	MMA	1.527.272
1304	Conservação, Uso Racional e Qualidade das Águas	MMA	329.839.488
1305	Revitalização de Bacias Hidrográficas em Situação de Vulnerabilidade Ambiental	MMA	473.350.293
1332	Conservação e Recuperação dos Biomas Brasileiros	MMA	51.524.670
0368	Manejo e Conservação de Solos na Agricultura	MAPA	54.625.792
0296	Energia nas Regiões Sudeste e Centro Oeste	MME	206.536.205

2.2.3 Principais Instituições e os Programas afetos aos Recursos Hídricos

Em uma primeira aproximação, tomando–se como referência o potencial de interferência sobre os recursos hídricos, buscou-se identificar os principais programas e ações de cada Ministério em função de sua relevância para o alcance dos cenários do PNRH.

a. O Ministério do Meio Ambiente:

O Ministério do Meio Ambiente, representa a principal instituição na atuação relacionada à Abordagem 2, voltada para a Gestão e Gerenciamento dos Recursos hídricos, bem como a conservação, recuperação e uso racional da água, contemplando os programas e ações dos órgãos da administração direta, dentre os quais destacam-se a Secretaria de Recursos Hídricos, a ANA e o IBAMA, dentre outros. Da análise da transversalidade prioritária verifica-se que os recursos previstos no PPA 2004-2007 para o Ministério do Meio Ambiente são de R$1.572.914.194,00 (US$524,3 milhões) sendo R$206.116.125,00 (US$68,7 milhões) para o ano 2004. A maioria dos Programas tem caráter nacional, com ressalva para alguns específicos de uma determinada Região, como Amazônia e o Pantanal. Do conjunto de Programas do MMA destacam-se os que possuem interfaces diretas com o PNRH ou aqueles que apresentam um grande potencial de multiplicação de resultados, em face da compatibilidade com as ações previstas no PNRH:

Programa 0497: **Gestão da Política Nacional de Recursos Hídricos**. Este Programa tem como objetivo coordenar o planejamento e a formulação de políticas setoriais e a avaliação e controle dos programas na área de recursos hídricos, e conta com recursos previstos de R$ 73.525.506,00 (US$ 24,5 milhões) para o quadriênio, sendo R$ 7.400.927,00 para o exercício de 2004. A principal Ação neste programa é a de código 0718: Apoio à Estruturação dos Sistemas Estaduais de Gerenciamento de Recursos Hídricos, com recursos previstos de R$ 30.168.050,00 sendo R$ 2.250.000,00 para o exercício de 2004.

Programa 1107: **Probacias**. Este Programa tem como objetivo implementar o Sistema Integrado de Gestão de Bacias Hidrográficas, e conta com recursos previstos de R$ 121.132.381,00 (US$40,4 milhões) para o período 2004-2007 sendo R$ 25.134.000,00 para o exercício de 2004.

Programa 1304: **Conservação, Uso Racional e Qualidade das Águas**. Este Programa tem como objetivo melhorar a eficiência do uso dos recursos hídricos, a conservação e a qualidade das águas, e conta com recursos previstos de R$ 324.774.011,00 (US$ 108,2milhões) para o quadriênio 2004-2007, sendo R$ 20.710.000,00 para o ano de 2004.

Programa 1305: **Revitalização de Bacias Hidrográficas em Situação de Vulnerabilidade e Degradação Ambiental**. Este Programa tem como objetivo revitalizar a bacia hidrográfica do São Francisco e outras bacias em situação de vulnerabilidade ambiental e promover a prevenção e a mitigação de potenciais impactos decorrentes da implantação de projetos nacionais prioritários ou da crescente e concentrada ação antrópica com elevado comprometimento ambiental dessas bacias e conta com recursos previstos de R$ 482.550.293,00 (US$ 160,8 milhões) para o quadriênio e R$ 31.475.000,00 para 2004.

Programa 1080: Combate à Desertificação. Este Programa tem como objetivo reduzir o nível de crescimento das áreas desertificadas ou em processo de desertificação e conta com recursos previstos de R$27.663.863,00 (US$9,2 milhões) para o quadriênio e R$2.423.000,00 para 2004.

b. O Ministério da Integração Nacional:

Este Ministério é um dos que possuem alta transversalidade na atuação relacionada aos Recursos Hídricos, tanto em relação aos aspectos da Abordagem 1, relacionados ao desenvolvimento e aos usos múltiplos, quanto aos relacionados à Abordagem 2, referentes ao gerenciamento dos recursos hídricos, a conservação e a recuperação, e ao uso racional da água. Verifica-se que os recursos prioritários relacionados a recursos hídricos, previstos no PPA 2004-2007, para o Ministério de Integração Nacional são de R$ 5.537.236.001,00 (US$ 1,8 bilhão) sendo R$ 991.617.971,00 (US$ 330,5 milhões) para o ano 2004. Alguns Programas do Ministério são específicos para a atuação em uma bacia ou região como o projeto de transposição das águas e a revitalização do rio São Francisco. Do conjunto de seus Programas destacam-se os seguintes que possuem interfaces mais diretas com as ações previstas no PNRH:

Programa 0379: **Desenvolvimento da Agricultura Irrigada**. Este Programa tem como objetivo aumentar a área irrigada como meio de promoção do desenvolvimento regional, visando a geração de empregos e distribuição da renda e conta com recursos previstos de R$ 1.854.878.815,00 (US$ 618,3 milhões) para o período 2004-2007 sendo R$ 252.475.022,00 para 2004. É constituído basicamente de ações que visam à implantação de perímetros de irrigação em diversas unidades federativas do semi-árido, sendo em grande parte na bacia do São Francisco. Inclui também ações de drenagem, cadastro de irrigação, e estudos para o planejamento e gestão do desenvolvimento regional e ordenamento territorial.

Programa 1036: **Integração de Bacias Hidrográficas**. Este programa tem como objetivo integrar os recursos hídricos nas bacias com baixa disponibilidade de água, aumentando a oferta de água nessas bacias e conta com recursos previstos de R$ 2.030.744.919,00 (US$ 676,9 milhões) para o período 2004-2007, sendo R$ 36.302.000,00 para 2004.

Programa 0515: **Proágua Infra-Estrutura**. Este programa tem como objetivo aumentar a oferta de água de boa qualidade para o consumo humano e para a produção por meio da execução de obras estruturantes: barragens, açudes e adutoras, e conta com recursos previstos de R$ 2.506.414.537,00 (US$ 835,5 milhões) para o período 2004-2007 sendo R$ 323.562.742,00 para 2004.

Programa 1047: **Desenvolvimento Integrado e Sustentável do Semi-Árido – CONVIVER.** Este programa é decorrente do Proágua Semi-árido e tem como objetivo reduzir as vulnerabilidades socioeconômicas da população das áreas do semi-árido com incidência de seca, contando com recursos de R$ 777.445.025,00 (US$ 259,1 milhões) para o período 2004-2007 sendo R$ 159.854.300,00 para 2004.

Programa 1025: **Promoção da Sustentabilidade de Espaços Sub-Regionais - PROMESO.** Este programa tem como objetivo aumentar a autonomia e a sustentabilidade de espaços sub-regionais, por meio da organização social, do desenvolvimento do seu potencial endógeno e do fortalecimento da sua base produtiva, com vistas à redução das desigualdades inter e intra-regionais, contando com recursos de R$ 922.274.019,00 (US$ 307,4 milhões) para o período 2004-2007 sendo R$ 114.632.307,00 para 2004.

Programa 1038: **Transferência da Gestão dos Perímetros Públicos de Irrigação**. Este Programa tem como objetivo transferir os perímetros públicos de irrigação em condições adequadas à autogestão pelos usuários, e conta com recursos previstos de R$

286.484.177,00 (US$ 95,5 milhões) para o período 2004-2007 sendo R$ 68.992.861,00 para 2004.

c. O Ministério das Cidades:

O Ministério apresenta uma forte interface com recursos hídricos principalmente em relação aos temas afetos ao Saneamento Ambiental. Da análise da transversalidade prioritária, verifica-se que os recursos previstos no PPA 2004-2007 para o Ministério das Cidades são de R$ 1.085.822.656,00 (US$ 361,9 milhões) sendo R$ 188.397.014,00 (US$ 62,8 milhões) para o ano 2004.

O principal ***Programa*** do Ministério das Cidades para o PNRH é o ***0122***: **Saneamento Ambiental Urbano**, com o objetivo de ampliar a cobertura e melhorar a qualidade dos serviços de saneamento ambiental urbano. Conta com recursos de R$ 4.138.376.752,00 (US$ 1,4 bilhão) para o período 2004-2007, sendo R$ 958.330.931,00 para 2004.

d. O Ministério de Minas e Energia:

Da análise da transversalidade global, verifica-se que os recursos do PPA 2004-2007 para o Ministério de Minas e Energia são de R$ 15.890.878.267,00 (US$ 5,3 bilhões) sendo R$ 3.995.272.063,00 (US$ 1,3 bilhão) para o ano de 2004. Os Programas que têm maior interface com o PNRH são:

Programa 0294: **Energia na Região Nordeste**, que tem como objetivo atender as necessidades de energia elétrica da Região Nordeste, bem como prevê a execução da ação 3390 – Irrigação de Lotes na Área de Reassentamento da Usina de Itaparica, na Bahia, e conta com recursos de R$ 2.114.032.744,00 (US$ 704,7 milhões) para o quadriênio;
Programa 0295: **Energia na Região Sul** com R$ 1.261.043.222,00 (US$ 420,3 milhões) que objetiva atender as necessidades de energia elétrica da Região Sul e exportar os excedentes para as demais regiões do Sistema Interligado Nacional;
Programa 0296: **Energia nas Regiões Sudeste e Centro-Oeste** com R$ 5.642.189.642,00 (US$ 1,9 bilhão) que também objetiva atender as necessidades das Regiões e exportar os excedentes para as demais regiões do Sistema Interligado Nacional;
Programa 0297: **Energia na Região Norte** com R$ 2.707.136.115,00 (US$ 902,4 milhões) que objetiva atender as necessidades da Região Norte e exportar os excedentes para as demais regiões do Sistema Interligado Nacional; e o
Programa 1042: **Energia nos Sistemas Isolados** com R$ 2.496.380.160,00 (US$ 832,1 milhões) que objetiva ampliar a oferta nos sistemas isolados ainda existentes, atendendo suas necessidades de energia elétrica.

e. O Ministério da Ciência e Tecnologia:

As ações do Ministério da Ciência e Tecnologia preponderam na Abordagem 2 e da análise da transversalidade prioritária verifica-se que os recursos do PPA 2004-2007 para o Ministério da Ciência e Tecnologia são de R$ 168.276.883,00 (US$ 56,1 milhões) sendo R$ 37.046.843,00 (US$ 12,3 milhões) para o ano de 2004. O Programa com maior interface com o PNRH é o:

Programa 1122: **Ciência, Natureza e Sociedade**. Este Programa tem como objetivo ampliar o conhecimento técnico-científico sobre as interações entre a natureza, a ciência e a sociedade, que contribuam para o entendimento das mudanças globais e para a melhoria da qualidade de vida da população. Conta com recursos previstos de R$ 168.276.883,00 (US$ 56,1 milhões) para o período 2004-2007, sendo R$ 37.046.843,00 para 2004;
Programa **0475: Mudanças Climáticas Globais**. Este Programa tem com objetivo desenvolver informações científicas relativas à emissão de gases de efeito estufa para subsidiar a definição da política de atuação em mudanças climáticas. Conta com recursos

previstos de R$ 53.765.256,00 (US$ 17,9 milhões) para o período 2004-2007, sendo R$ 6.804.500,00 para 2004.

f. A Secretaria Especial de Aqüicultura e Pesca:

Da análise da transversalidade, verifica-se que do conjunto de Programas do PPA 2004-2007 para a Secretaria Especial de Aqüicultura e Pesca o

Programa 1224: **Aqüicultura e Pesca do Brasil** é o que mais interage com o PNRH. Este Programa tem como objetivo aumentar a produção nacional de pescados e conta com recursos previstos de R$ 27.293.788,00 (US$ 9,1 milhões) para o período 2004-2007 sendo R$ 4.920.040,00 para 2004. A principal Ação que tem interface com os trabalhos a serem desenvolvidos em algumas bacias hidrográficas é a de número 5352: Implementação da criação intensiva de peixes em tanques-rede em rios e em grandes reservatórios, que conta com recursos previstos no quadriênio, de R$ 20.404.500,00.

g. O Ministério dos Transportes:

Da análise da transversalidade, verifica-se que do conjunto de Programas do PPA 2004-2007 para o Ministério de Transportes os seguintes possuem interfaces mais diretas com as ações previstas no PNRH:

Programa 0229: **Corredor São Francisco**, que visa reduzir o custo do transporte de cargas na área que abrange os Estados da Bahia e Sergipe e o norte de Minas Gerais. Dentro desse programa, cabe destacar a Ação 5859- Melhoramentos no Canal de Navegação da Hidrovia do Rio São Francisco, com recursos previstos de R$ 1.360.735.541,00 (US$ 453,6 milhões) para o período 2004-2007, sendo R$ 111.924.360,00 para 2004.

Programa 0237: **Corredor Araguaia-Tocantins**, que visa reduzir o custo do transporte de cargas na área que abrange os Estados do Pará, Tocantins, Maranhão, Mato Grosso e Goiás, com recursos previstos de R$ 2.097.886.582,00 (US$ 699,1 milhões) para o período 2004-2007, sendo R$ 195.396.933,00 para 2004.

Programa 0223: **Manutenção de Hidrovias**, que visa manter as características físicas e operacionais das vias navegáveis interiores, com recursos previstos de R$ 147.413.005,00 (US$ 49,1 milhões) para o período 2004-2007 e de R$ 33.140.000,00 (US$ 11,0 milhões) para 2004.

h. Outros Ministérios e Instituições:

Outros Programas do PPA poderão ser selecionados de forma a proporcionar mudanças que resultem em melhoria na qualidade de vida das populações nas bacias hidrográficas, com rebatimento na gestão e conservação dos recursos hídricos, em todo o País, tais como no âmbito dos Ministérios da Defesa; Justiça; Planejamento; Saúde; Desenvolvimento Social e Combate à Fome; Desenvolvimento Agrário; Cultura; Educação; Agricultura, Pecuária e Abastecimento; Pesca; e Turismo.

2.3. INGRESSOS INTERNACIONAIS RELACIONADOS COM OS RECURSOS HÍDRICOS

A coordenação da captação de recursos externos no País é feita pela Secretaria de Assuntos Internacionais, do Ministério do Planejamento, Orçamento e Gestão – SEAIN/MP no que diz respeito a fontes oficiais, como organismos multilaterais de crédito e agências governamentais estrangeiras, tendo como objetivos principais o desenvolvimento da infra-estrutura econômica e social, modernização administrativa, reforma fiscal e tributária.

A carteira de financiamentos e doações externas, em agosto de 2004, apresenta, em ordem decrescente, a seguinte participação relativa dos setores com relação à carteira brasileira de mais de **US$ 25,8 bilhões de financiamentos e doações**: transportes (21,2%), saneamento (12,1%), crédito (10,5%), desenvolvimento científico e tecnológico (7,4%), desenvolvimento integrado (7,1%), educação (7,0%), defesa (6,1%), reforma do estado (5,0%), desenvolvimento urbano (4,3%), desenvolvimento rural (3,5%), saúde (3,3%), turismo (3,3%), meio ambiente (2,3%), assistência social (2,2%), fortalecimento institucional (1,6%), segurança (1,6%), agricultura (0,6%), energia (0,4%) e cultura (0,3%).

Tabela 6 - Participação Dos Setores Na Carteira Brasileira De Projetos Internacionais

Participação % dos Setores na Carteira de Projetos Internacionais	Custo Total %	Financiamento %
Agricultura	0,74	0,57
Crédito	12,02	10,54
Cultura	0,37	0,32
Desenvolvimento Científico e Tecnológico	5,61	7,35
Desenvolvimento Integrado	6,92	7,14
Desenvolvimento Rural	3,64	3,53
Desenvolvimento Urbano	4,38	4,28
Educação	7,63	7,04
Energia	0,41	0,37
Fortalecimento Institucional	1,24	1,65
Meio Ambiente	2,24	2,30
Reforma do Estado	5,80	5,00
Saneamento	12,62	12,09
Saúde	3,34	3,27
Segurança	1,06	1,64
Transportes	23,22	21,24
Turismo	3,60	3,33
Defesa	3,79	6,10
Assistência Social	1,37	2,21
PROJETOS INTERNACIONAIS	**100,00**	**100,00**

Fonte: SEAIN/MP até agosto de 2004

Parcelas substanciais dos empréstimos foram destinadas, no passado à energia elétrica, ao saneamento e à irrigação. Mais recentemente houve importantes mudanças nas prioridades, com redução drástica de recursos para energia elétrica e irrigação.

Os recursos de financiamento para o saneamento vêm se expandindo gradativamente e, sobretudo, com ênfase crescente para projetos de despoluição dos recursos hídricos e de saneamento ambiental, inclusive projetos específicos para gerenciamento de recursos hídricos.

Parcelas substanciais dos empréstimos e de suas contrapartidas vêm sendo alocadas à **gestão, ao desenvolvimento institucional e às obras de infra-estrutura de recursos hídricos nos projetos,** em execução, *Programa de Desenvolvimento de Recursos Hídricos para o Semi Árido – PROÁGUA*, no valor total de US$ 330 milhões, dos quais US$ 268 milhões estão sendo financiados pelo BIRD e JBIC-AOD, e os *Projetos de Gerenciamento de Recursos Hídricos nos Estados do Ceará e da Bahia*, respectivamente, nos valores de US$ 247,2 e US$ 85 milhões. Há que ressaltar, ainda, o projeto do Estado de Minas Gerais, Codevasf e Irrigantes - *Irrigação Jaíba II*, financiado pelo JBIC-AOD, com o custo total de US$ 240,8 milhões e financiamento de US$ 110 milhões.

Com relação ao **saneamento** devem-se ressaltar os inúmeros projetos federais, estaduais e municipais, nesta área, que totalizam US$ 5,0 bilhões, sendo cerca de US$ 3,0 bilhões de empréstimos e doações e US$ 2,0 bilhões de contrapartidas dos mutuários. Destacam-se os projetos *Despoluição da Baía da Guanabara* no valor de US$ 793 milhões, *Despoluição do Tietê 2ª Etapa* com US$ 400 milhões, *Despoluição da Bacia do Rio Tietê* com US$ 619,4 milhões, *Saneamento Ambiental do Paraná* com US$ 390,8 milhões, *Saneamento Fortaleza – SANEAR II* com US$ 203 milhões e *Recuperação Ambiental da Região Metropolitana da Baixada Santista* com US$ 367,9 milhões.

Para o desenvolvimento do **turismo** no Nordeste vem sendo aplicado montante de mais de US$ 1,5 bilhão, do qual US$ 1,4 milhão são de financiamentos do BID e cerca de ¼ deste recurso é direcionado à implantação de redes de água e esgotos nas áreas turísticas.

O valor da Carteira Brasileira de projetos internacionais com financiamentos e doações externas, segundo a Secretaria de Assuntos Internacionais - SEAIN, do Ministério do Planejamento, Orçamento e Gestão - MP, em agosto de 2004, em diferentes fases de situação, totalizam cerca de US$ 41,6 bilhões, sendo US$ 25,8 bilhões de financiamentos e doações (62%) e US$ 15,8 bilhões de contrapartida (38%). Daquele total, cerca de 61% do valor dos projetos, os mutuários são a União e as Empresas Públicas, e 39% os Estados e os Municípios.

Na lógica setorial, a Tabela abaixo demonstra a distribuição dos recursos de financiamento e doação externos, em todas as Regiões Geográficas do País, por setor. Os projetos internacionais selecionados como prioritários totalizam US$ 7.200.105.000,00, sendo 60,7% de financiamentos e doações externas no valor de US$ 4,4 bilhões e 39,3% referentes às contrapartidas federais, estaduais e municipais no montante de US$ 2,8 bilhões. Deste total prioritário, o saneamento representa 68,5% dos recursos, em segundo lugar vem o desenvolvimento integrado com 20,8%, o desenvolvimento urbano com um pouco mais que 8,5%, a agricultura com 1,3% e o meio ambiente com 0,9%.

Com relação à distribuição regional dos projetos com financiamentos e doações internacionais, 47,7% concentram-se na Região Sudeste com investimentos previstos de US$ 3,4 bilhões; 17,9% no Nordeste com US$ 1,3 bilhão; 11,9% no Centro-Oeste com US$ 859 milhões; 9,7% são de abrangência Nacional e Regional com US$701,1 milhões; 7,0% no Sul com US$ 505,8 milhões; e 5,7% no Norte com US$ 410,4 milhões.

Quanto à fase em que se encontram, 73,0% estão em execução com cerca de US$ 5,2 bilhões; 13,1% em fase de assinatura no montante de US$ 946 milhões; 9,6% em fase de preparação no valor de cerca de US$ 694 milhões; 2,8% condicional ao término da 1ª fase do projeto que montam a US$ 200 milhões; e 1,5% em negociação no valor de US$ 105,2 milhões.

O saneamento com US$ 5 bilhões está contemplado em todas as Regiões, com destaque para as Regiões Sudeste com US$ 3,3 bilhões e a Nordeste com US$ 263,2 milhões, bem como nos níveis nacional e regional com US$ 413,9 milhões; o meio ambiente com US$ 88,9 milhões só não atende o Sul e o Sudeste, mas concentra a maior parte de seus recursos US$ 46,3 milhões nos níveis nacional e regional; o desenvolvimento urbano com US$ 611,3 milhões está distribuído em quatro Regiões com destaque no NE com US$ 248 milhões e no NO com US$ 200 milhões; o desenvolvimento integrado com quase US$ 1,4 bilhão está relacionado apenas com as Regiões Nordeste com US$ 750,2 milhões, Centro-Oeste com US$ 365,1 milhões e a Sudeste com US$ 240,8 milhões; e a agricultura com US$ 126,0 milhões apenas no Sudeste.

Tabela 7 - Projetos Internacionais – Por Região e Setor
DOAÇÕES E FINANCIAMENTOS EXTERNOS - TRANSVERSALIDADE PRIORITÁRIA COM AREA DE RECURSOS HÍDRICOS

US$ MIL

REGIÕES / NOME DO SETOR	EM EXECUÇÃO	EM PREPARAÇÃO	EM NEGOCIA-ÇÃO	ASSINA-TURA	CONDICI-ONAL AO TÉRMINO 1ª FASE	T O T A L	Participação (%)
TOTAL NORDESTE	**884.929**	**136.130**		**267.658**		**1.288.717**	**17,90**
Financiamento	570.333	95.690		147.467		813.490	11,30
Contrapartida	314.596	40.440		120.191		475.227	6,60
Agricultura							
Desenvolvimento Integrado	662.200	88.000				750.200	10,42
Desenvolvimento Urbano	200.000	48.130				248.130	3,45
Meio Ambiente	900			26.260		27.160	0,38
Saneamento	21.829			241.398		263.227	3,66
TOTAL SUDESTE	**3.118.192**	**42.525**	**36.750**	**478.393**		**3.675.860**	**51,05**
Financiamento	1.857.692	26.000	19.250	260.075		2.163.017	30,04
Contrapartida	1.260.500	16.525	17.500	218.318		1.512.843	21,01
Agricultura	126.000					126.000	1,75
Desenvolvimento Integrado	240.800					240.800	3,34
Desenvolvimento Urbano				48.150		48.150	0,67
Meio Ambiente						0	0,00
Saneamento	2.751.392	42.525	36.750	430.243		3.260.910	45,29
TOTAL CENTRO-OESTE	**535.242**	**115.286**	**8.500**		**200.000**	**859.028**	**11,93**
Financiamento	324.940	57.643	6.800		142.000	531.383	7,38
Contrapartida	210.302	57.643	1.700		58.000	327.645	4,55
Agricultura							
Desenvolvimento Integrado	165.100				200.000	365.100	5,07
Desenvolvimento Urbano							
Meio Ambiente	14.942					14.942	0,21
Saneamento	355.200	115.286	8.500			478.986	6,65
TOTAL NORTE	**210.427**	**200.000**				**410.427**	**5,70**
Financiamento	145.213	140.000				285.213	3,96
Contrapartida	65.214	60.000				125.214	1,74
Agricultura							
Desenvolvimento Integrado							
Desenvolvimento Urbano		200.000				200.000	2,78
Meio Ambiente	427					427	0,01
Saneamento	210.000					210.000	2,92
TOTAL SUL	**390.800**	**115.019**				**505.819**	**7,03**
Financiamento	234.500	75.657				310.157	4,31
Contrapartida	156.300	39.362				195.662	2,72
Agricultura							
Desenvolvimento Integrado							
Desenvolvimento Urbano		115.019				115.019	1,60
Meio Ambiente							

Saneamento	390.800					390.800	5,43
TOTAL NACIONAL/REGIONAL	**115.254**	**85.000**	**60.000**	**200.000**		**460.254**	**6,39**
Financiamento	75.555	60.000	30.000	100.000		265.555	3,69
Contrapartida	39.699	25.000	30.000	100.000		194.699	2,70
Agricultura							
Desenvolvimento Integrado							
Desenvolvimento Urbano							
Meio Ambiente	46.354					46.354	0,64
Saneamento	68.900	85.000	60.000	200.000		413.900	5,75
TOTAL PRIORITÁRIO	**5.254.844**	**693.960**	**105.250**	**946.051**	**200.000**	**7.200.105**	**100,00**
Financiamento	3.208.233	454.990	56.050	507.542	142.000	4.368.815	60,68
Contrapartida	2.046.611	238.970	49.200	438.509	58.000	2.831.290	39,32
Agricultura	126.000					**126.000**	1,75
Desenvolvimento Integrado	1.068.100	88.000			200.000	**1.356.100**	18,83
Desenvolvimento Urbano	200.000	363.149		48.150		**611.299**	8,49
Meio Ambiente	62.623	0		26.260		**88.883**	1,23
Saneamento	3.798.121	242.811	105.250	871.641		**5.017.823**	69,69
%	72,98	9,64	1,46	13,14	2,78	**100,00**	

Fonte: SEAIN/MP até 16.08.2004

Na Lógica das Abordagens a metodologia aplicada foi a de promover a seleção de projetos internacionais, sob a responsabilidade da União, Estados e municípios, sob dois ângulos:

i) pela pressão pelo uso da água e pelo impacto sobre os recursos hídricos; e

ii) pela ação positiva na promoção do gerenciamento, prevenção e recuperação dos recursos hídricos.

A Abordagem 1: Desenvolvimento e Usos Múltiplos da Água identifica os setores e os aspectos relacionados aos conflitos, pressões e impactos sobre os recursos hídricos, isto é, aqueles relacionados ao atendimento a demandas hídricas, impactos ambientais dos usos da água e do solo, e eventos hidrológicos críticos. A Abordagem 1 está explicitada em oito temas, a saber: saneamento, abastecimento e drenagem; agricultura; hidrovias; energia elétrica; mineração; turismo; aqüicultura e pesca; e infra-estrutura hídrica e integração de bacias hidrográficas.

O conjunto de projetos que compõe a Abordagem 1 totaliza mais de US$ 3,1 bilhões (43,6% do total prioritário), dos quais cerca de US$ 2,0 bilhões de financiamentos e doações (29,1%) e a contrapartida de aproximadamente US$ 2 bilhões (27,3%) da União, Estados e municípios.

Quanto à Abordagem 1, destacam-se na Região **Nordeste** os projetos na área de desenvolvimento integrado denominados Desenvolvimento de Recursos Hídricos para o Semi-Árido – Proágua (US$ 330 milhões) e o Gerenciamento Integrado de Recursos Hídricos do Estado do Ceará (US$ 247,2 milhões); na área urbana o Programa de Desenvolvimento Urbano e Regional da Bahia – PRODUR-BA (US$ 200 milhões).

No **Sudeste** na área de **saneamento**, há que destacar o projeto Despoluição da Baía da Guanabara (US$ 793 milhões); e a 2ª Fase do Microdrenagem – PROCAV II, no Município de São Paulo (US$ 544 milhões).

No **Norte** destaca-se na área de **saneamento** o projeto Saneamento e Vias de Belém (US$ 210 milhões) em fase de execução.

No **Centro-Oeste** destaca-se na área de **saneamento** o projeto Saneamento Básico de Goiás (US$ 95,2 milhões) em execução.

Nos níveis **Nacional** e **Regional**, destacam-se no setor **saneamento** o Ação Social em Saneamento - PASS-BID (US$ 200 milhões), Saneamento Integrado em Pequenos Municípios – Sede Zero – PASS-BIRD 1ª Fase (US$ 85 milhões). Na área de **desenvolvimento integrado** há que destacar o projeto em execução Irrigação Jaíba II (Morro Solto - BZ-P6) no valor de US$ 240,8 milhões.

A Abordagem 2: Gerenciamento e Controle de Recursos Hídricos e Meio Ambiente trata da implementação do Sistema de Gerenciamento dos Recursos Hídricos: questões institucionais; adequação do arcabouço jurídico e organizacional associado aos limites de bacias, com rebatimento nas jurisdições estaduais em articulação com o Federal; implementação de entidades, instrumentos e mecanismos de gestão previstos em Lei, na Política Nacional de Recursos Hídricos e em resoluções baixadas pelos Conselhos de Recursos Hídricos; e a promoção da conservação, uso racional e despoluição de bacias.

A Abordagem 2 está explicitada em **cinco grupos de temas**, a saber: planejamento e ordenamento territorial; informações, monitoramento, desenvolvimento científico e tecnológico e capacitação; prevenção e controle de riscos ambientais; despoluição de bacias hidrográficas; conservação, recuperação, uso racional e revitalização de bacias.

Quanto à **Abordagem 2**, destaca-se na Região **Nordeste** na área de **desenvolvimento urbano** o projeto em fase de preparação, denominado Capibaribe Melhor (US$ 46,8 milhões); no **meio ambiente** foi destacado o projeto Demonstrações de Manejo Integrado de Ecossistemas e de Bacias Hidrográficas no Bioma Caatinga (US$ 26,3 milhões), em fase de assinatura; e no setor de **saneamento** o Programa de Esgotamento Sanitário da Cidade de Natal – Saneamento Natal (US$ 20,4 milhões), em fase de assinatura.

No **Sudeste** a Conservação e Manejo de Solos – SP, nas Microbacias Hidrográficas de SP, destaca-se na área da **agricultura (**US$ 126 milhões); no **saneamento** os projetos que diretamente impactam a área de recursos hídricos são: Despoluição do Rio Tietê 2ª Etapa (400 milhões); Saneamento Ambiental do Estado do Espírito Santo – Projeto Águas Limpas - 2ª Fase (US$ 62,3 milhões); Recuperação Ambiental do Rio Paraibuna em Juiz de Fora (US$ 36,7 milhões); e Recuperação Ambiental do Rio Uberaba e Revitalização do Sistema de Abastecimento (US$ 26,2 milhões).

No **Norte** destaca-se na área de **desenvolvimento urbano** o projeto Social e Ambiental dos Igarapés de Manaus (US$ 200 milhões), em fase de preparação.

No **Sul** há dois projetos de grande porte, um no Estado do Paraná - Saneamento Ambiental do Paraná (US$ 390,8 milhões), em fase de execução, e um em Porto Alegre, na área de desenvolvimento urbano, chamado de Socioambiental de Porto Alegre (US$ 115 milhões) em fase de preparação.

No **Centro-Oeste** destaca-se na área do **desenvolvimento integrado** o projeto, em execução, denominado Desenvolvimento Sustentável do Pantanal 1ª Fase de US$ 165,1 milhões e a 2ª Fase, condicionada ao término da 1ª, no valor de US$ 200milhões.

Nos níveis **Nacional** e **Regional**, destacam-se os projetos, no setor **saneamento**: Modernização das Companhias de Saneamento – PMSS II (União e BNDES) (US$ 86 milhões) e Assistência Técnica ao Prosanear II (US$ 42,9 milhões); na área de **meio ambiente** o destaque se dá para os projetos Gerenciamento Integrado de Recursos Hídricos na Bacia do Rio São Francisco II / Zona Costeira (US$ 19,9 milhões), em execução; e Proteção Ambiental e Desenvolvimento Sustentável do Sistema Aqüífero Guarani (US$ 26,8 milhões), em plena execução.

As Abordagens 1 e 2: Desenvolvimento e Usos Múltiplos da Água e Gerenciamento e Controle de Recursos Hídricos e Meio Ambiente têm ações que tanto tratam dos setores e dos aspectos relacionados aos conflitos, pressões e impactos sobre os recursos hídricos, isto é, aqueles relacionados ao atendimento a demandas hídricas, impactos ambientais dos usos da água e do solo, e eventos hidrológicos críticos, como também tratam da implementação do Sistema de Gerenciamento dos Recursos Hídricos.

Quanto à **Abordagem 1 e 2,** destaca-se na Região **Nordeste** o projeto na área de **saneamento** o SANEAR II – Saneamento Fortaleza 1ª Fase (US$ 203 milhões), em fase de assinatura.

No **Sudeste** na área de **saneamento** os projetos que diretamente impactam a área de recursos hídricos são: Despoluição da Bacia do Rio Tietê (US$ 619,4 milhões), em execução; Recuperação Ambiental da Região Metropolitana da Baixada Santista (US$ 367,9 milhões), em fase de assinatura; Recuperação Ambiental dos Fundos de Vale e dos Córregos em Leito Natural de Belo Horizonte (US$ 84,1 milhões), 1ª Fase em execução e negociação da fase seguinte; e Programa Nova Baixada – Urbanização de Bairros da Baixada Fluminense – Nova Baixada (US$ 300,0 milhões), em execução.

No **Centro-Oeste** destacam-se na área de **saneamento** os projetos Saneamento Básico no Distrito Federal – 1ª Fase (US$ 260 milhões), em execução; e Saneamento Ambiental e Gestão Territorial do Distrito Federal (US$ 115,3 milhões), em fase de preparação.

Tabela 8 - Projetos Internacionais – por Região e Abordagem

DOAÇÕES E FINANCIAMENTOS EXTERNOS - TRANSVERSALIDADE PRIORITÁRIA COM A ÁREA DE RECURSOS HÍDRICOS

US$ MIL

REGIÃO - ABORDAGEM / FASE	EM EXECUÇÃO	EM PREPARAÇÃO	EM NEGOCIA-ÇÃO	ASSINA-TURA	CONDICI-ONAL AO TÉRMINO 1ª FASE	T O T A L	Participação %
TOTAL NORTE	**210.427**	**200.000**				**410.427**	**5,70**
Financiamento	145.213	140.000				285.213	3,96
Contrapartida	65.214	60.000				125.214	1,74
Abordagem 1	210.000					210.000	2,92
Abordagem 2	427	200.000				200.427	2,78
Abordagem 1 e 2							
TOTAL NORDESTE	**884.929**	**136.130**		**267.658**		**1.288.717**	**17,90**
Financiamento	570.333	95.690		147.467		813.490	11,30
Contrapartida	314.596	40.440		120.191		475.227	6,60
Abordagem 1	884.029	88.000				972.029	13,50
Abordagem 2	900	48.130		46.681		95.711	1,33
Abordagem 1 e 2				220.977		220.977	3,07
TOTAL SUDESTE	**2.877.392**	**42.525**	**36.750**	**478.393**		**3.435.060**	**47,71**
Financiamento	1.747.692	26.000	19.250	260.075		2.053.017	28,51
Contrapartida	1.129.700	16.525	17.500	218.318		1.382.043	19,19
Abordagem 1	1.337.000					1.337.000	18,57
Abordagem 2	536.842	42.525	36.750	110.466		726.583	10,09
Abordagem 1 e 2	1.003.550			367.927		1.371.477	19,05
TOTAL CENTRO-OESTE	**535.242**	**115.286**	**8.500**		**200.000**	**859.028**	**11,93**
Financiamento	324.940	57.643	6.800		142.000	531.383	7,38
Contrapartida	210.302	57.643	1.700		58.000	327.645	4,55
Abordagem 1	95.200					95.200	1,32
Abordagem 2	180.042		8.500		200.000	388.542	5,40
Abordagem 1 e 2	260.000	115.286				375.286	5,21
TOTAL SUL	**390.800**	**115.019**				**505.819**	**7,03**
Financiamento	234.500	75.657				310.157	4,31
Contrapartida	156.300	39.362				195.662	2,72
Abordagem 1							
Abordagem 2	390.800	115.019				505.819	7,03
Abordagem 1 e 2							
TOTAL NACIONAL	**356.054**	**85.000**	**60.000**	**200.000**		**701.054**	**9,74**
Financiamento	185.555	60.000	30.000	100.000		375.555	5,22
Contrapartida	170.499	25.000	30.000	100.000		325.499	4,52
Abordagem 1	240.800	85.000		200.000		525.800	7,30
Abordagem 2	115.254		60.000			175.254	2,43
Abordagem 1 e 2							
TOTAL PRIORITÁRIO	**5.254.844**	**693.960**	**105.250**	**946.051**	**200.000**	**7.200.105**	**100,00**
Financiamento	3.208.233	454.990	56.050	507.542	142.000	4.368.815	60,68
Contrapartida	2.046.611	238.970	49.200	438.509	58.000	2.831.290	39,32
Abordagem 1	2.767.029	173.000		200.000		**3.140.029**	43,61
Abordagem 2	1.224.265	405.674	105.250	157.147	200.000	**2.092.336**	29,06
Abordagem 1 e 2	1.263.550	115.286		588.904		**1.967.740**	27,33
%	72,98	9,64	1,46	13,14	2,78	**100,00**	

Fonte: SEAIN/MP até 16.08.2004

Nas **Tabelas 9, 10 e 11** a seguir, estão relacionados os projetos internacionais provenientes de financiamentos e/ou doações externas, dos governos Federal, estaduais e municipais, em fases diferenciadas no processo de implementação.

Tabela 9 - ABORDAGEM 1: Doações e Financiamentos Externos – Projetos Internacionais

ABORDAGEM 1 – DESENVOLVIMENTO E USOS MÚLTIPLOS DE RECURSOS HÍDRICOS **US$ MIL**

NOME DO SETOR / PROJETO / APELIDO	Fonte Financia-mento / Doação	Tipo Finan-cia-mento / Doa-ção	Abran-gência	MUTUÁ-RIO	Custo Total do Projeto	Valor do Finan-ciamento	FASE
GERENCIAMENTO INTEGRADO DE RECURSOS HIDRICOS DO ESTADO DO CEARÁ / PROGERIRH - CE	BIRD	FF	NE/CE	Estado CE	247.200	136.000	EM EXECUÇÃO
GERENCIAMENTO DE RECURSOS HÍDRICOS NO ESTADO DA BAHIA / RECURSOS HÍDRICOS - BA	BIRD	FF	NE/BA	Estado BA	85.000	51.000	EM EXECUÇÃO
PROGRAMA DESENVOLVIMENTO DE RECURSOS HÍDRICOS PARA O SEMI-ARIDO/PROÁGUA / PROÁGUA	BIRD/JBIC-AOD	FF	NE	MI e MMA	330.000	268.000	EM EXECUÇÃO
PROGRAMA DE DESENVOLVIMENTO SUSTENTÁVEL DO SEMI-ÁRIDO SERGIPANO – SE	BID-OC	FF	NE/SE	Estado SE	88.000	61.600	EM PREPARAÇÃO
IRRIGAÇÃO JAÍBA II (Morro Solto) (BZ-P6)	JBIC-AOD	FF	SD/NE	Estado MG/Codevasf/ Cooperativas/Irrigantes/Sist. Financeiro Nacional	240.800	110.000	EM EXECUÇÃO
PROGRAMA DE DESEVOLVIMENTO URBANO E REGIONAL DA BAHIA / PRODUR-BA	BIRD	FF	NE/BA	Estado BA	200.000	100.000	EM EXECUÇÃO
PROGRAMA DE AÇÃO SOCIAL EM SANEAMENTO - BID / PASS BID (Programa 0122 - ações 0636, 0654 e 0586)	BID-OC	FF	NACIONAL: CO, NO, NE e SD	Ministério das Cidades	200.000	100.000	ASSINATURA
SANEAMENTO E VIAS DE BELÉM / SANEAMENTO-BELÉM	BID-OC/BID-SF	FF	NO/PA	Estado PA	210.000	145.000	EM EXECUÇÃO
DESPOLUIÇÃO DA BAÍA DA GUANABARA / BAÍA DA GUANABARA	BID-SF-OC/JBIC-AOD	FF	SD/RJ	Estado RJ	793.000	587.000	EM EXECUÇÃO
MICRODRENAGEM - 2ª FASE / PROCAV II	BID-OC	FF	SD/SÃO PAULO	Município de São Paulo	544.000	302.000	EM EXECUÇÃO
SANEAMENTO BÁSICO DE GOIÁS / SANEAMENTO-GOIÁS	BID-OC	FF	CO/GO	Estado GO	95.200	47.600	EM EXECUÇÃO
PROGRAMA DE MELHORAMENTO DO SANEAMENTO BÁSICO NO ESTADO DE PERNAMBUCO I	KfW/KfW-doação	FF/DD	NE/PE	Estado PE/ Prefeituras	11.004	6.945	EM EXECUÇÃO
SAÚDE/SANEAMENTO BÁSICO NO PIAUÍ - PI	KfW/KfW-doação	FF/DD	NE/PI	UNIÃO	10.825	7.638	EM EXECUÇÃO
PROGRAMA DE SANEAMENTO INTEGRADO EM PEQUENOS MUNICÍPIOS - SEDE ZERO - 1ª FASE / PASS BIRD - 1ª FASE	BIRD	FF	NA	UNIÃO/ Beneficiários	85.000	60.000	EM PREPARAÇÃO
T O T A L					**3.140.029**	**1.982.783**	

Fonte: SEAIN/MP até 16.08.2004

Tabela 10 - ABORDAGEM 2 – Doações e Financiamentos Externos – Projetos Internacionais

ABORDAGEM 2 - GERENCIAMENTO E CONTROLE DE RECURSOS HÍDRICOS E MEIO AMBIENTE - US$ MIL							
NOME DO SETOR / PROJETO / APELIDO	**Fonte Financia-mento / Doação**	**Tipo Finan-cia-mento / Doa-ção**	**Abran-gência**	**MUTUÁ-RIO**	**Custo Total do Projeto**	**Valor do Financi-amento**	**FASE**
CONSERVACAO E MANEJO DE SOLOS-SP (MICROBACIAS HIDROGRÁFICAS SP)	BIRD	FF	SD/SP	Estado SP	126.000	55.000	EM EXECUÇÃO
PANTANAL - PROGRAMA DE DESENVOLVIMENTO SUSTENTÁVEL DO PANTANAL - 1ª FASE / PANTANAL 1ª FASE	BID-OC/JBIC-AOD	FF	CO/MS e MT	M. do Meio Ambiente	165.100	140.500	EM EXECUÇÃO
PANTANAL - PROGRAMA DE DESENVOLVIMENTO SUSTENTÁVEL DO PANTANAL - 2ª FASE / PANTANAL 2ª FASE	BID-OC/JBIC-AOD	FF	CO/MS e MT	M. do Meio Ambiente	200.000	142.000	Aprov.COFIEX (AGD CONCL 1ª FASE)
RIO BETIM - REVITALIZAÇÃO URBANA E RECUP.AMBIENT.BACIA RIO BETIM / RIO BETIM	BIRD	FF	SD/BETIM	Município de Betim	48.150	24.075	ASSINATURA
PROGRAMA SOCIOAMBIENTAL DE PORTO ALEGRE / SOCIOAMBIENTAL PORTO ALEGRE	BID-OC	FF	SL/PORTO ALEGRE	Município de Porto Alegre	115.019	75.657	EM PREPARAÇÃO
PROGRAMA SOCIAL E AMBIENTAL DOS IGARAPÉS DE MANAUS / IGARAPÉS	BID-OC	FF	NO/AM	Estado do Amazonas	200.000	140.000	EM PREPARAÇÃO
PROJETO CAPIBARIBE MELHOR	BIRD	FF	NE/PE	Município de Recife - PE	46.800	32.760	EM PREPARAÇÃO
PROGRAMA CAPIBARIBE MELHOR / DOAÇÃO	WB-JG	DD	NE/PE	Município de Recife - PE	1.330	1.330	EM PREPARAÇÃO
MANEJO INTEGRADO DA BIO. AQUÁTICA E DOS REC. HID. NA AMAZÔNIA / HÍDRICOS NA AMAZÔNIA	GEF	DD	NO/AMA-ZÔNIA	M. do Meio Ambiente	427	213	EM EXECUÇÃO
GERENC. INTEG. BACIA ALTO PARAGUAI II/CONSERV. BIODIV. ECOSS. AQUATICOS II / BACIA DO PARAGUAI II	GEF/OEA/PNUMA	DD	CO/MS e MT	M. do Meio Ambiente	14.942	6.840	EM EXECUÇÃO
GERENC. INTEG. REC. HÍDRICOS BACIA DO RIO SÃO FRANCISCO II/ZONA COSTEIRA / BACIA DO SÃO FRANCISCO II	GEF/BIRD/OEA	DD	CO/NE/SD	M. do Meio Ambiente	19.594	13.255	EM EXECUÇÃO
PROMOÇÃO MELHORES PRÁTICAS CONSERVAÇÃO/USO SUST.BIODIV. REG. ÁRIDAS/SEMI-ÁRIDAS	GEF	DD	NE/Semi-Árido	M.Ciência e Tecnologia	900	750	EM EXECUÇÃO
PROTEÇÃO AMBIENTAL E DESENV. SUST. DO SISTEMA AQÜÍFERO GUARANI / AQÜÍFERO GUARANÍ	GEF	DD	REGIONAL/SL/SD/CO	M. do Meio Ambiente	26.760	13.400	EM EXECUÇÃO
DEMONSTRAÇÕES DE MANEJO INTEGRADO DE ECOSSISTEMAS E DE BACIAS HIDROGRÁFICAS NO BIOMA CAATINGA	GEF	DD	NE/SEMI-ÁRIDO	M. do Meio Ambiente	26.260	4.000	ASSINATURA
ASSISTÊNCIA TÉCNICA AO PROSANEAR - PAT - PROSANEAR / PROSANEAR II	BIRD	FF	NA	Ministério das Cidades	42.900	23.900	EM EXECUÇÃO
MODERNIZAÇÃO DAS CIAS. DE SANEAMENTO (PMSS II) - UNIÃO / PMSS II - UNIÃO (Programa 0310 na ação 3955)	BIRD	FF	NA	Ministério das Cidades	26.000	25.000	EM EXECUÇÃO
DESPOLUIÇÃO DO RIO TIETÊ - 2ª FASE / TIETÊ - 2ª ETAPA	BID-OC	FF	SD/SP	Estado SP	400.000	200.000	EM EXECUÇÃO
CONTROLE AMBIENTAL / CONTROLE POLUICAO RIO TIETÊ / POLUIÇÃO TIETÊ	KfW	DD	SD/SP	Estado SP	9.830	4.630	EM EXECUÇÃO

PROJETO DE SANEAMENTO AMBIENTAL DO PARANÁ / SANEAMENTO-PARANÁ	JBIC/AOD	FF	SL/PR	Estado PR	390.800	234.500	EM EXECUÇÃO
PROGRAMA DE SANEAMENTO AMBIENTAL DOS MANANCIAIS DA BACIA HIDROG. DO ALTO TIETÊ / DOAÇÃO TIETÊ	WB-JG	DD	SD/SP	Estado SP	1.012	862	EM EXECUÇÃO
PROGRAMA DE RECUPERAÇÃO AMBIENTAL DO RIO PARAIBUNA/JUIZ DE FORA (MG) / JUIZ DE FORA	BID-OC	FF	SD/Juiz de Fora	Município de Juiz de Fora	36.750	19.250	NEGOCIAÇÃO DO CONTRATO
PROGRAMA DE ESGOTAMENTO SANITARIO DA CIDADE DE NATAL / SANEAMENTO NATAL	KfW	FF	NE/RN	Estado RN/ CAERN	20.421	13.611	ASSINATURA
NOME DO SETOR / PROJETO / APELIDO	**Fonte Financia-mento / Doação**	**Tipo Finan-cia-mento / Doa-ção**	**Abran-gência**	**MUTUÁ-RIO**	**Custo Total do Projeto**	**Valor do Finan-ciamento**	**FASE**
PROGRAMA DE MELHORIA E AMPLIAÇÃO DOS SERVIÇOS DE SANEAMENTO BÁSICO NA REGIÃO DA BACIA RIO PARANÁ / SANEAMENTO BÁSICO-MATO GROSSO DE SUL	FONPLATA	FF	CO/MS	Estado MS	8.500	6.800	NEGOCIAÇÃO DO CONTRATO
MODERNIZAÇÃO DAS CIAS. DE SANEAMENTO (PMSS II) - BNDES / PMSS II - BNDES (não está incluída, ainda, no PPA 2004/2007)	BIRD	FF	NA	BNDES	60.000	30.000	NEGOCIAÇÃO DO CONTRATO
REVITALIZAÇÃO URBANA E RECUPERAÇÃO AMBIENTAL DA BACIA DO CÓRREGO RICO - RICO LIMPO	FONPLATA	FF	Município de Jaboticabal - SP	Município de Jaboticabal - SP	15.000	9.000	EM PREPARAÇÃO
REVITALIZAÇÃO URBANA E RECUPERAÇÃO AMBIENTAL DA BACIA DO CÓRREGO RICO - RICO LIMPO / DOAÇÃO	WB-JG	DD	Município de Jaboticabal - SP	Município de Jaboticabal - SP	800	800	EM PREPARAÇÃO
PROGRAMA DE SANEAMENTO DO MEIO AMBIENTE DO ESTADO DO ESPÍRITO SANTO - PROJETO ÁGUAS LIMPAS - 2ª FASE	BIRD	FF	SD/Estado ES	CESAN	62.316	36.000	ASSINATURA/ NEGOCIAÇÃO DO CONTRATO
RECUPERAÇÃO AMBIENTAL DO RIO UBERABA E REVITALIZAÇÃO DO SISTEMA DE ABASTECIMENTO	BIRD	FF	SD/MG	Município de Uberaba	26.170	15.700	EM PREPARAÇÃO
DOAÇÃO PARA RECUPERAÇÃO AMBIENTAL DO RIO UBERABA	WB-JG	DD	SD/MG	Município de Uberaba	555	500	EM PREPARAÇÃO
T O T A L					**2.092.336**	**1.270.333**	

Fonte: SEAIN/MP até 16.08.2004

Tabela 11 - ABORDAGEM 1 e 2 – Doações e Financiamentos Externos – Projetos Internacionais

ABORDAGEM 1 E 2 - DESENVOLVIMENTO E USOS MÚLTIPLOS DE RECURSOS HÍDRICOS E GERENCIAMENTO E CONTROLE DE RECURSOS HÍDRICOS E MEIO AMBIENTE

US$ MIL

NOME DO SETOR / PROJETO / APELIDO	Fonte Financia-mento / Doação	Tipo Finan-cia-mento / Doa-ção	Abran-gência	MUTUÁ-RIO	Custo Total do Projeto	Valor do Financi-amento	FASE
SANEAMENTO BÁSICO NO DF - 1ª FASE / SANEAMENTO-DISTRITO FEDERAL	BID-OC	FF	CO/DF	DF	260.000	130.000	EM EXECUÇÃO
PROGRAMA NOVA BAIXADA - URBANIZAÇÃO DE BAIRROS DA BAIXADA FLUMINENSE / NOVA BAIXADA	BID-OC	FF	SD/RJ	Estado RJ	300.000	180.000	EM EXECUÇÃO
PROGRAMA DE DESPOLUICAO DA BACIA DO RIO TIETÊ / DESPOLUIÇÃO TIETÊ	JBIC/AOD	FF	SD/SP	Estado SP	619.400	371.700	EM EXECUÇÃO
PROG. DE RECUPERAÇÃO A. DOS FUNDOS DE VALE E DOS CÓRREGOS EM LEITO NATURAL DE BH / DRENURBS - 1ª FASE	BID-OC	FF	SD/Belo Horizonte	Município de Belo Horizonte	84.150	46.500	EM EXECUÇÃO / NEGOCIAÇÃO DO CONTRATO
PROGRAMA DE SANEAMENTO BASICO RURAL DO ESTADO DO CEARA - 2ª FASE / SANEMANETO CEARÁ II	KfW	FF	NE/CE	Estado CE	17.977	8.056	ASSINATURA
SANEAMENTO FORTALEZA - SANEAR II - 1ª FASE / SANEAR II - 1ª FASE	BID-OC	FF	NE/CE	CACEGE-CE	203.000	121.800	ASSINATURA
SABESP - PROGRAMA RECUPERAÇÃO AMBIENTAL DA REGIÃO METROPOLITANA DA BAIXADA SANTISTA / BAIXADA SANTISTA	JBIC/AOD	FF	SD/SP	SABESP/SP	367.927	200.000	ASSINATURA
PROGRAMA DE SANEAMENTO AMBIENTAL E GESTÃO TERRITORIAL DO DISTRITO FEDERAL	BIRD	FF	CO/DF	CAESB/DF	115.286	57.643	EM PREPARAÇÃO
T O T A L					**1.967.740**	**1.115.699**	

Fonte: SEAIN/MP até 16.08.2004

3. ANÁLISE: O CONTEXTO DA ATUAÇÃO GOVERNAMENTAL E A EFETIVIDADE PARA O SETOR DE RECURSOS HÍDRICOS

A análise do contexto da atuação governamental a partir do diagnóstico realizado, busca informar e comparar as tendências com base no desempenho histórico da execução orçamentária, no período 2000 a 2003, bem como avaliar o grau de inserção dos temas relacionados aos recursos hídricos na atuação nacional, a partir da alocação e priorização dos recursos federais no PPA 2004-2007, por órgãos, funções de Governo, setores e Regiões.

A Lei do Plano Plurianual – PPA para o período 2004-2007, aprovou R$1.546,7 bilhão, dos quais R$1.403,1 bilhão de recursos fiscal/seguridade social, sendo R$ 1.269,8 bilhão com despesas correntes, R$133,3 bilhões com despesas de capital e R$143,5 bilhões com investimentos das Empresas Estatais. As ações orçamentárias estão programadas em R$110,9 bilhões para projetos, R$411,9 bilhões para atividades e R$1.023,8 bilhão para operações especiais.

3.1 COMPOSIÇÃO GLOBAL DOS ORÇAMENTOS

3.1.1 Programação por Poder e Órgão

As despesas previstas na Lei Orçamentária Anual 2004, por Órgão, Função, Região, Unidade Federada, Grupos de Despesa e segundo a transversalidade entre recursos hídricos e os órgãos de governo são apresentadas a seguir na Tabela 12.

A **Tabela 12 – Despesas em 2004 por Poder e Órgão** demonstra a alocação do gasto nos poderes Legislativo, Judiciário e Executivo, outros encargos, fundos constitucionais e a reserva de contingência, dos orçamentos fiscal, seguridade social e investimento estatal.

Outros Encargos representam o maior volume de gastos do orçamento que chegam a R$ 1,1 trilhão, ou seja, 75,4% do total de R$ 1,5 trilhão. O Poder Executivo detém 22,3% do total das despesas orçamentárias previstas para 2004, no valor de R$ 335,6 bilhões. Deste total, cerca de 17% ou R$ 57,5 bilhões representam as despesas dos Ministérios com maior transversalidade na área de recursos hídricos.

Tabela 12 – Despesas em 2004 por Poder e Órgão

Em R$Mil

PODER E ÓRGÃO	LEI 2004 (A)	% A/C	% A/B
Câmara dos Deputados	2.185.392	0,15	-
Senado Federal	1.817.276	0,12	-
PODER LEGISLATIVO	**4.002.668**	**0,27**	**-**
Tribunal de Contas da União	632.870	0,04	-
Supremo Tribunal Federal	223.667	0,01	-
Superior Tribunal de Justiça	431.482	0,03	-
Justiça Federal	4.601.032	0,31	-
Justiça Militar da União	185.493	0,01	-
Justiça Eleitoral	2.311.983	0,15	-
Justiça do Trabalho	5.877.944	0,39	-
Justiça do Distrito Federal e dos Territórios	716.755	0,05	-
PODER JUDICIÁRIO	**14.981.226**	**1,00**	**-**
Gabinete da Presidência da República	766.341	0,05	0,23
Gabinete da Vice-Presidência da República	4.353	0,00	0,00
Advocacia-Geral da União	634.590	0,04	0,19
Agência Brasileira de Inteligência - ABIN	125.368	0,01	0,04
Secretaria Especial de Direitos Humanos	72.566	0,00	0,02
Secretaria Especial de Políticas para as Mulheres	26.192	0,00	0,01
Gab. Min. Est. Ext.de Seg. Alimentar e Combate à Fome	417.095	0,03	0,12
Secretaria Especial de Aqüicultura e Pesca	89.071	0,01	0,03
Controladoria-Geral da União	160.553	0,01	0,05
Sec. Esp. de Políticas de Promoção da Igualdade Racial	17.272	0,00	0,01
Secretaria Executiva do Programa Bolsa-Família	4.564.953	0,30	1,36
Ministério da Agricultura, Pecuária e Abastecimento	7.513.758	0,50	2,24
Ministério da Ciência e Tecnologia	3.777.219	0,25	1,13
Ministério da Fazenda	11.848.963	0,79	3,53
Ministério da Educação	17.303.145	1,15	5,16
Ministério do Desenvolvimento, Indústria e Comércio Exterior	924.447	0,06	0,28
Ministério da Justiça	4.009.369	0,27	1,19
Ministério de Minas e Energia	31.594.070	2,10	9,41
Ministério da Previdência Social	129.501.707	8,62	38,59
Ministério Público da União	1.492.823	0,10	0,44
Ministério das Relações Exteriores	1.285.155	0,09	0,38
Ministério da Saúde	36.528.670	2,43	10,88
Ministério do Trabalho e Emprego (Exclusive PIS, PASEP)	21.068.006	1,40	6,28
Ministério Transportes (Exclusive Fundo Marinha Mercante)	8.437.204	0,56	2,51
Ministério das Comunicações	2.863.208	0,19	0,85
Ministério da Cultura	464.456	0,03	0,14
Ministério do Meio Ambiente	1.517.519	0,10	0,45
Ministério do Planejamento, Orçamento e Gestão	5.177.460	0,34	1,54
Ministério do Desenvolvimento Agrário	1.521.010	0,10	0,45
Ministério do Esporte	358.201	0,02	0,11
Ministério da Defesa	28.161.026	1,87	8,39
Min. Integ. Nacional (Exclusive Fundos Constitucionais)	2.133.159	0,14	0,64
Ministério do Turismo	494.903	0,03	0,15
Ministério da Assistência Social	8.188.856	0,55	2,44
Ministério das Cidades	2.568.177	0,17	0,77
PODER EXECUTIVO (B)	**335.610.865**	**22,34**	**100,00**
Encargos Financeiros da União	183.712.502	12,23	-
Transf. a Estados, D.F. e Municípios (Exclusive Transferências Constitucionais)	20.565.074	1,37	-
Refinanciamento da Dívida Pública Mobiliária Federal	851.820.666	56,71	-
Operações Oficiais de Crédito	23.955.141	1,59	-
Transferências Constitucionais	52.988.507	3,53	-
OUTROS ENCARGOS	**1.133.041.890**	**75,43**	**-**
Ministério da Integração Nacional (Fundos Constitucionais)	3.267.664	0,22	-
Ministério do Trabalho e Emprego (Conforme o Disposto no Art. 239 Parágrafo I da Constituição)	6.266.171	0,42	-
Ministério dos Transportes (Fundo da Marinha Mercadante)	301.755	0,02	-
FUNDOS CONSTITUCIONAIS	**9.835.590**	**0,65**	**-**
Reserva de Contingência	4.656.773	0,31	-
RESERVA DE CONTINGÊNCIA	**4.656.773**	**0,31**	**-**
TOTAL GERAL (C)	**1.502.129.012**	**100,00**	

(*) Inclui os orçamentos das esferas fiscal, seguridade social e investimento estatal.

Na **Tabela 13 – Recursos Hídricos e a Transversalidade Institucional por Abordagem** foram considerados o total das despesas com as Abordagens 1 e 2, por Ministério e Secretaria Especial, que possuem forte e considerável relação com a área de recursos hídricos, totalizando R$ 41.089.915.000,00, Deste total, cerca de R$ 34,2 bilhões representam o montante dos Programas e Ações selecionados como Abordagem 1, o que significa que 83% do total dos recursos considerados prioritários vem sendo e serão destinados ao desenvolvimento e usos múltiplos de recursos hídricos. A Abordagem 2 totaliza cerca de R$ 6,9 bilhões, o que significa que 17% do total dos recursos selecionados e considerados prioritários vem sendo e serão aplicados no gerenciamento e controle de recursos hídricos e meio ambiente.

Na Abordagem 1 os gastos estão concentrados na área de minas e energia (46%) e integração nacional (23%), enquanto que na Abordagem 2 se dão em maior quantidade no meio ambiente (40%) e no desenvolvimento urbano (29%). Se analisar a soma das Abordagens, os gastos são proporcionalmente maiores nas áreas de minas e energia com R$ 15,8 bilhões (39%), integração nacional com R$ 8,7 bilhões (21%), desenvolvimento urbano com R$ 5,1 bilhões (12%), desenvolvimento agrário com R$ 3,4 bilhões (8%) e meio ambiente com R$ 3,3 bilhões (8%).

Tabela 13 – Recursos Hídricos e a Transversalidade Institucional por Abordagem

MINISTÉRIOS E ÓRGÃOS	Abordagem 1 (A)	%	Abordagem 2 (B)	%	Total Abordagens (C=A+B)	%
Ministério do Meio Ambiente	486.469	1,42	2.789.471	40,44	3.275.940	7,97
Ministério da Integração Nacional (Inclusive Fundos Constitucionais)	7.911.547	23,14	833.025	12,08	8.744.572	21,28
Ministério das Cidades	3.116.597	9,12	1.987.535	28,81	5.104.132	12,42
Ministério de Minas e Energia	15.640.702	45,74	207.348	3,01	15.848.050	38,57
Ministério da Ciência e Tecnologia		0,00	311.046	4,51	311.046	0,76
Ministério da Defesa	23.350	0,07		0,00	23.350	0,06
Ministério da Saúde	426.879	1,25	17.241	0,25	444.120	1,08
Ministério dos Transportes	1.226.953	3,59		0,00	1.226.953	2,99
Secretaria Especial de Aqüicultura e Pesca	364.754	1,07		0,00	364.754	0,89
Ministério do Turismo	1.829.229	5,35		0,00	1.829.229	4,45
Ministério da Agricultura, Pecuária e Abastecimento	180.835	0,53	105.446	1,53	286.281	0,70
Ministério Planejamento, Orçamento e Gestão	1.314	0,00	244.967	3,55	246.281	0,60
Ministério do Desenvolvimento Agrário	2.978.777	8,71	401.969	5,83	3.380.746	8,23
Ministério do Desenv., Indústria e Comércio Exterior	4.461	0,01		0,00	4.461	0,01
SUBTOTAL ÁREAS PRIORITÁRIAS	**34.191.867**	**100,00**	**6.898.048**	**100,00**	**41.089.915**	**100,00**
%	83,21		16,79		**100,00**	

3.1.2 Programação por Função de Governo

Na Tabela 14 apresenta-se por Função de Governo, a execução das despesas, ano a ano – 2000 a 2003 – e a previsão de gasto para o ano de 2004.

A análise das funções segundo as áreas prioritárias para os recursos hídricos – gestão ambiental e saneamento – demonstram que a aplicação de recursos em 2001 (R$21,0 bilhões) foi 8% (R$1,6 bilhão) maior que a de 2000 (R$19,4 bilhões) e que em 2002 (R$30,4 bilhão) decresceu 44,5% (R$9,3 bilhões) em relação a 2001.

Em 2003, a execução nas áreas prioritárias (R$21,1 milhão) teve um decréscimo de 30,3% (R$9,2 bilhões) em relação a 2002, um acréscimo de 0,7% (R$144,4 milhões) em relação ao ano de 2001, e de 8,9% (R$1,7 bilhão) em relação ao ano de 2000.

Em 2004, as áreas prioritárias cuja transversalidade verifica-se em maior grau com a área de recursos hídricos, contaram com recursos da ordem de R$49,7 bilhões que representam 3,3% do total dos Orçamentos Fiscal, Seguridade Social e Estatal previstos no valor de R$1,5 trilhão.

Com relação aos setores em que a transversalidade com a área de recursos hídricos ocorre em menor grau – defesa nacional, justiça, saúde, assistência social, organização agrária, cultura, educação e a reserva de contingência – os investimentos realizados, por função, obtiveram um crescimento razoável nos dois primeiros anos, chegando a 14,5% em 2001, 10,1% em 2002 e, um decréscimo de 6,5% em 2003. Para o ano de 2004 estão previstos investimentos de R$96,1 bilhões, ou seja, 6,4% do total do Orçamento da União.

Tabela 14 – Despesa (*) por Função de Governo
Executado 2000 a 2003 - Previsto 2004 a 2007 Em R$Mil

FUNÇÃO	EXECUTADO							LEI	%
	2000	2001	% Ac.	2002	% Ac.	2003	% Ac.	2004	
Gestão Ambiental	1.138.986	1.899.298	66,8	1.264.879	(33,4)	947.748	(25,1)	1.297.410	0,09
Saneamento	161.088	233.418	44,9	97.143	(58,4)	58.683	(39,6)	184.991	0,01
Energia	8.407.348	7.636.260	(9,2)	16.289.917	113,3	8.589.137	(47,3)	29.393.845	1,96
Ciência e Tecnologia	1.245.105	1.592.153	27,9	1.507.248	(5,3)	1.993.221	32,2	2.597.986	0,17
Transporte	3.385.296	4.163.002	23,0	5.700.035	36,9	3.056.983	(46,4)	4.220.603	0,28
Agricultura	5.083.305	5.483.376	7,9	5.501.357	0,3	6.506.168	18,3	11.972.178	0,80
ÁREAS PRIORITÁRIAS	**19.421.128**	**21.007.507**	**8,2**	**30.360.579**	**44,5**	**21.151.940**	**(30,3)**	**49.667.013**	**3,31**
Defesa Nacional	10.634.128	11.891.509	11,8	12.616.517	6,1	11.570.134	(8,3)	11.951.909	0,80
Essencial à Justiça	679.352	859.504	26,5	1.043.700	21,4	1.356.059	29,9	1.830.002	0,12
Saúde	20.271.992	23.636.872	16,6	25.436.743	7,6	27.171.841	6,8	33.099.374	2,20
Assistência Social	4.441.599	5.298.265	19,3	6.513.150	22,9	8.416.352	29,2	13.171.487	0,88
Organização Agrária	1.093.366	1.329.931	21,6	1.380.606	3,8	1.429.517	3,5	1.908.113	0,13
Cultura	238.218	278.092	16,7	239.526	(13,9)	231.342	(3,4)	417.126	0,03
Educação	10.616.351	11.637.327	9,6	13.222.732	13,6	14.224.254	7,6	13.852.007	0,92
Reserva de Contingência	-	-	-	-	-	-	-	19.849.417	1,32
ÁREAS C/ TRANSVERSALIDADE	**47.975.006**	**54.931.500**	**14,5**	**60.452.974**	**10,1**	**64.399.499**	**6,5**	**96.079.435**	**6,40**
Administração	6.655.193	7.309.670	9,8	8.279.550	13,3	7.375.055	(10,9)	11.817.329	0,79
Comunicações	737.999	730.618	(1,0)	844.784	15,6	821.545	(2,8)	1.369.614	0,09
Desporto e Lazer	173.817	297.834	71,3	264.677	(11,1)	159.852	(39,6)	357.890	0,02
Direitos da Cidadania	406.612	584.420	43,7	411.264	(29,6)	394.444	(4,1)	595.005	0,04
Encargos Especiais	434.587.837	394.559.866	(9,2)	434.925.855	10,2	614.092.502	41,2	1.142.602.352	76,07
Habitação	1.606.894	357.134	(77,8)	127.169	(64,4)	122.255	(3,9)	527.432	0,04
Indústria	327.036	484.445	48,1	427.888	(11,7)	443.549	3,7	3.350.361	0,22
Comércio e Serviços	3.268.404	3.844.416	17,6	2.573.244	(33,1)	2.344.004	(8,9)	6.209.692	0,41
Judiciária	6.478.443	6.715.556	3,7	8.186.926	21,9	8.359.806	2,1	9.793.107	0,65
Legislativa	1.757.003	2.109.472	20,1	2.474.354	17,3	3.075.018	24,3	3.429.522	0,23
Previdência Social	93.426.564	107.547.362	15,1	123.221.490	14,6	145.479.069	18,1	160.742.743	10,70
Relações Exteriores	748.364	925.812	23,7	1.328.092	43,5	1.164.074	(12,3)	1.157.844	0,08
Segurança Pública	2.188.593	2.604.285	19,0	2.202.447	(15,4)	2.405.122	9,2	2.722.409	0,18
Trabalho	6.246.393	7.441.120	19,1	8.477.770	13,9	9.494.835	12,0	10.459.942	0,70
Urbanismo	190.421	491.380	158,0	486.550	(1,0)	342.852	(29,5)	1.247.322	0,08
DEMAIS ÁREAS	**558.799.573**	**536.003.390**	**(4,1)**	**594.232.060**	**10,9**	**796.073.982**	**34,0**	**1.356.382.564**	**90,30**
TOTAL GERAL	**626.195.707**	**611.942.397**	**(2,3)**	**685.045.613**	**11,9**	**881.625.421**	**28,7**	**1.502.129.012**	**100,00**

(*) Liquidado dos orçamentos das esferas: fiscal, seguridade social e investimento estatal

3.1.3 Programação por Região e Unidade Federada

Na **Tabela 15 – Despesas por Região e Unidade Federada** o título *Nacional* refere-se a dotações abrangendo mais de uma região, e a dotação alocada na *Região* representa os valores não especificados por UF.

Do total da Lei, 94,9% serão aplicados em nível Nacional e apenas 4,6% de forma regionalizada. Dos recursos regionalizados que montam mais de R$687 bilhões, a Região Sudeste receberá R$25,9 bilhões (37,6%), o que representa a maior parcela dentre as Regiões. Em seguida vem o Nordeste com R$17,2 bilhões (25,1%), o Centro-Oeste com R$9,4 bilhões (13,7%), o Sul com R$8,6 bilhões (12,5%) e, finalmente, o Norte com R$7,6 bilhões (11,1%).

Tabela 15 – Despesas por Região e Unidade Federada

Em R$Mil

Região/Estado	VALOR 2004	%	%
Região Norte	1.284.349	16,8	1,9
Acre	380.980	5,0	0,6
Amapá	797.432	10,4	1,2
Amazonas	1.036.256	13,6	1,5
Pará	2.292.938	30,0	3,3
Rondônia	784.940	10,3	1,1
Roraima	529.861	6,9	0,8
Tocantins	524.832	6,9	0,8
T o t a l Região Norte	**7.631.588**	**100,0**	**11,1**
Região Nordeste	4.208.407	24,4	6,1
Alagoas	894.531	5,2	1,3
Bahia	3.152.820	18,3	4,6
Ceará	1.817.842	10,5	2,6
Maranhão	1.561.304	9,1	2,3
Paraíba	1.130.062	6,6	1,6
Pernambuco	2.015.063	11,7	2,9
Piauí	857.937	5,0	1,2
Rio Grande do Norte	1.032.026	6,0	1,5
Sergipe	570.250	3,3	0,8
T o t a l Região Nordeste	**17.240.242**	**100,0**	**25,1**
Região Sudeste	3.600.494	13,9	5,2
Espírito Santo	1.024.987	4,0	1,5
Minas Gerais	4.799.431	18,6	7,0
Rio de Janeiro	9.131.360	35,3	13,3
São Paulo	7.315.053	28,3	10,6
T o t a l Região Sudeste	**25.871.325**	**100,0**	**37,6**
Região Sul	515.522	6,0	0,7
Paraná	2.268.496	26,4	3,3
Rio Grande do Sul	4.416.830	51,3	6,4
Santa Catarina	1.402.898	16,3	2,0
T o t a l Região Sul	**8.603.746**	**100,0**	**12,5**
Região Centro-Oeste	757.908	8,1	1,1
Distrito Federal	5.844.097	62,2	8,5
Goiás	1.231.615	13,1	1,8
Mato Grosso do Sul	706.145	7,5	1,0
Mato Grosso	852.901	9,1	1,2
Total Região Centro-Oeste	**9.392.666**	**100,0**	**13,7**
Por Localização			-
Regionalizado	68.739.567	4,6	**100,0**
Nacional	1.425.215.221	94,9	-
Exterior	8.174.224	0,5	-
Total	**1.502.129.012**	**100,0**	**-**

(*) Inclui os orçamentos das esferas fiscal, seguridade social e investimento estatal.

3.2 EVOLUÇÃO COMPARATIVA DOS ORÇAMENTOS DO GOVERNO FEDERAL

Os gráficos abaixo expressam a evolução dos gastos do Governo Federal, exceto reserva de contingência e encargos especiais – fonte SIAF / Câmara dos Deputados.

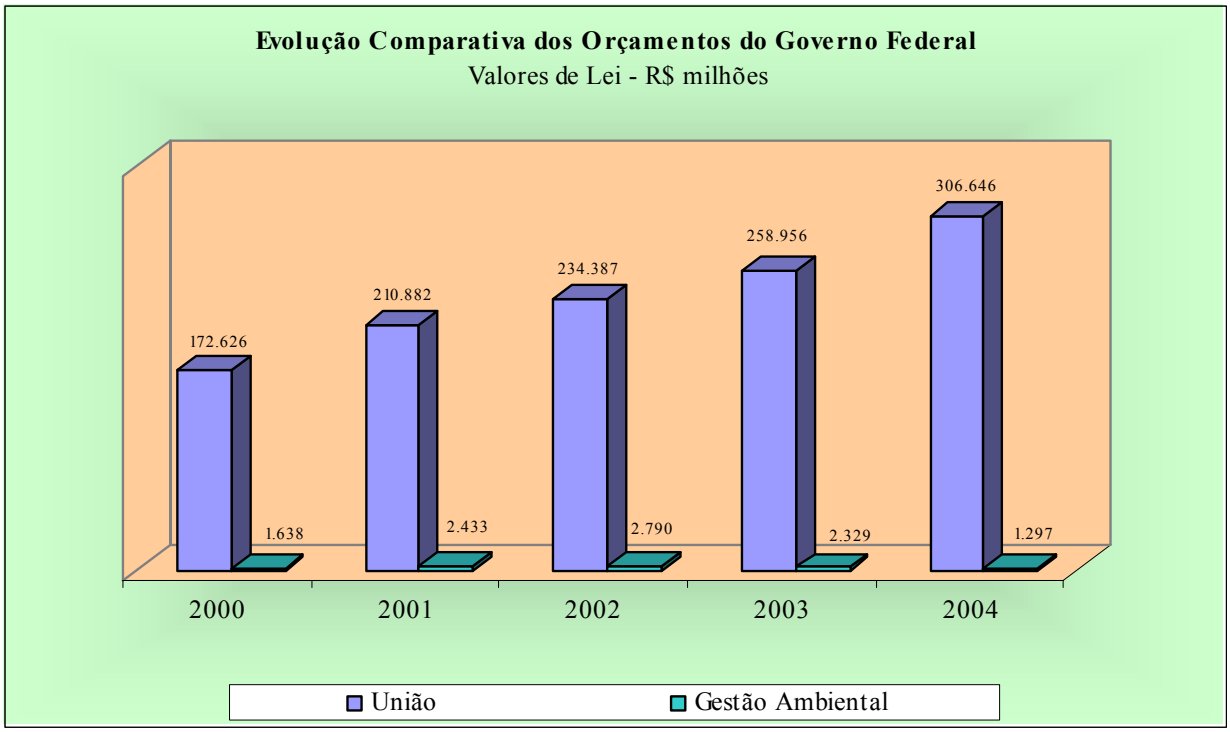

Figura 1 – Evolução Comparativa dos Orçamentos do Governo Federal 2000 a 2004

A evolução da programação orçamentária do Governo Federal mostra um crescimento de 78% no período 2000/2004, de forma linear, passando de R$ 172 bilhões para R$ 306 bilhões no período, enquanto a previsão de gastos em ações de gestão ambiental decresce 26%, apresentando uma curva crescente do ano 2000 ao ano 2002 e decrescendo a partir daí, passando de R$ 1,64 bilhão para R$ 1,3 bilhão no período.

Na medida em que as pressões pela preservação e conservação do meio ambiente, e, em particular sobre recursos hídricos são crescentes, inclusive por parte das instituições internacionais, o que se constata, ao contrário, pelas programações orçamentárias anuais, é uma redução significativa da capacidade de enfrentamento destas questões.

Faz-se observar, no entanto, que estes números devem ser vistos com certo grau de cautela, na medida em que a classificação das ações por função, tem um certo grau de subjetividade, e podem sofrer alteração do Governo na Função Gestão Ambiental, de um ano para outro.

A Figura 2 abaixo propicia uma visão da situação, em especial do Ministério do Meio Ambiente, Órgão Federal responsável pelas ações de conservação e uso racional dos recursos ambientais, onde os recursos alocados, nas respectivas leis anuais, foram até 2002, inferiores àqueles destinados ao Ministério da Integração Nacional.

Contudo, ocorre a inversão desta situação a partir de 2003, quando o MMA assume a dianteira na alocação de recursos comparativamente ao MI. Isto ocorre não em virtude do aumento dos recursos destinados ao Órgão, mas pela redução daqueles classificados como gestão ambiental

afetos ao MI. Em 2004, o volume de recursos alocados para ações em gestão ambiental aos demais órgãos, deixa de existir.

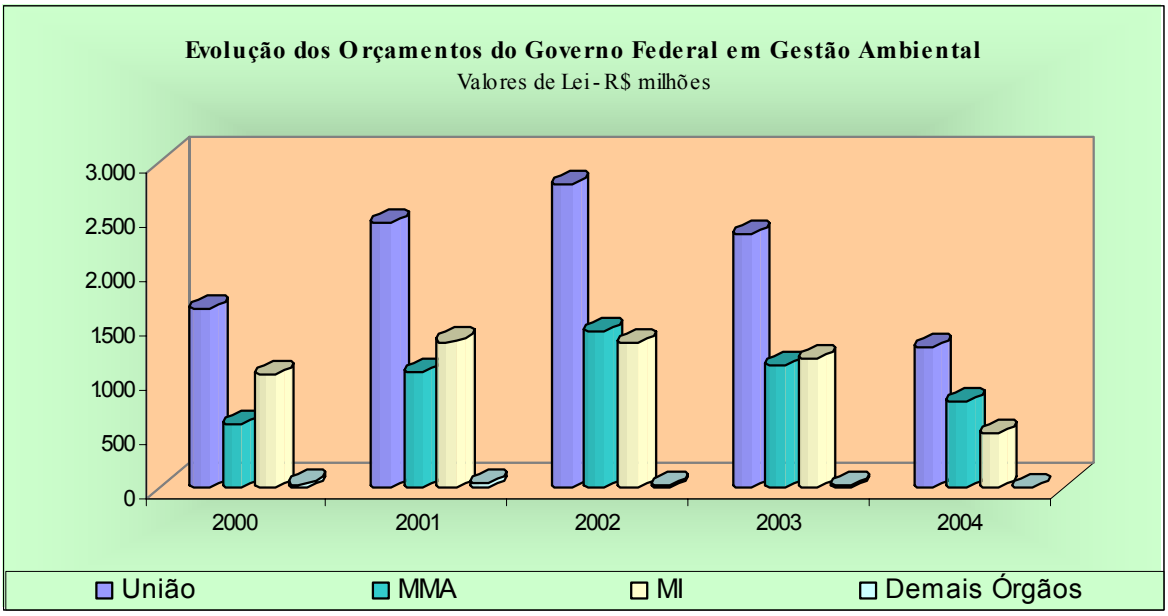

Figura 2 – Evolução dos Orçamentos do Governo Federal em Gestão Ambiental

Na Figura 3 registra-se a evolução da execução orçamentária pelo setor de recursos hídricos comparativamente à totalidade de recursos do Ministério do Meio Ambiente, no âmbito das respectivas Leis Orçamentárias Anuais.

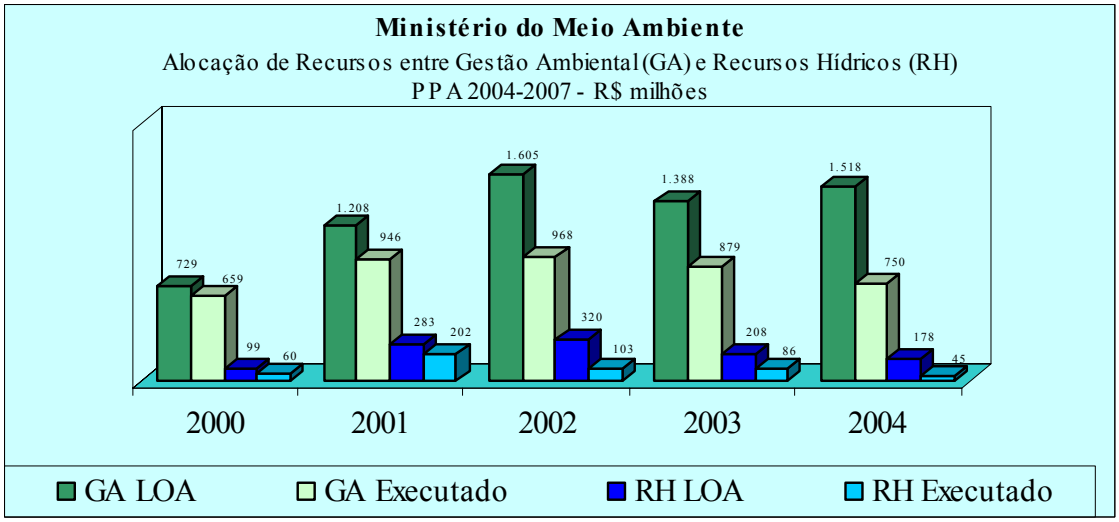

Figura 3 – Orçamento do MMA em Gestão Ambiental e em Recursos Hídricos

Os recursos previstos para a gestão ambiental no âmbito de Governo são decrescentes (2002-2004), observa-se em relação à área de recursos hídricos, no âmbito do Ministério do Meio Ambiente, uma redução ainda maior. O gráfico acima, mostra a evolução dos valores previstos e executados, no âmbito das LOA's anuais de 2000 a 2004 para o MMA, gestão ambiental (GA), em comparação com a previsão de recursos para a Agência Nacional de Águas-ANA e a Secretaria de Recursos Hídricos – SRH/MMA (RH), estes últimos representados pelos recursos do MMA, classificados na subfunção recursos hídricos.

Há de se destacar, nesse contexto, a peculiar situação em que se encontra a ANA, cuja arrecadação vem apresentando forte crescimento, tanto pela participação na arrecadação do setor

elétrico, quanto pela implementação da cobrança pelo uso dos recursos hídricos nas bacias hidrográficas já estruturadas, enquanto o orçamentário autorizado para sua programação, de forma inversa, decresce.

Em resumo, enquanto os valores de Lei do MMA, gestão ambiental, apresentaram elevação que supera os 9% de 2003 para 2004, passando de R$ 1.388 milhões para R$ 1.518 milhões, os valores destinados ao setor de recursos hídricos no Órgão, passaram de R$ 208 milhões para R$ 178 milhões, representando uma redução de 14%.

3.3 DISTRIBUIÇÃO DE RECURSOS DO PPA: Abordagem 1 x Abordagem 2

O montante global de recursos apurado para as duas grandes abordagens adotadas – "DESENVOLVIMENTO E USOS MÚLTIPLOS DE RECURSOS HÍDRICOS" e "GERENCIAMENTO E CONTROLE DE RECURSOS HÍDRICOS E MEIO AMBIENTE" atingiu o montante de R$ 41 bilhões no período do PPA 2004-2007.

Deste total, R$34,2 bilhões, ou 83%, foram alocados em Programas e Ações que exercem pressões sobre disponibilidade e qualidade da água, integrantes da primeira abordagem.

Para os Programas e Ações que tratam do gerenciamento e controle com vistas à conservação e recuperação de recursos hídricos, constantes da Abordagem 2, foram alocados R$6,9 bilhões, ou 17% do volume global de recursos, como se depreende do gráfico a seguir:

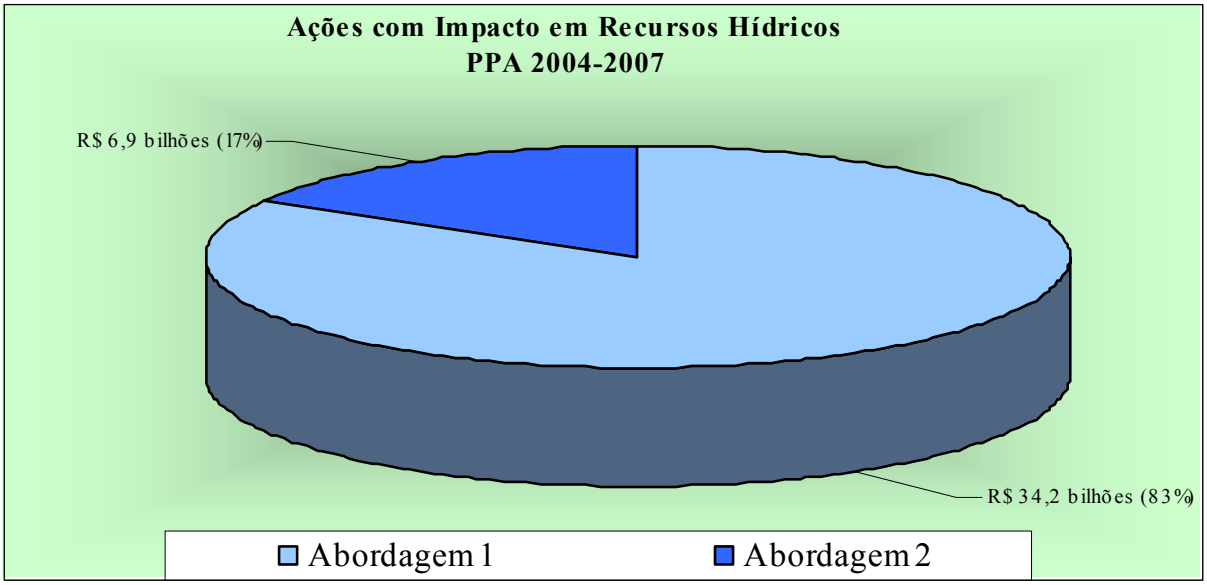

Figura 4 – Ações com Impacto em Recursos Hídricos

A alocação de recursos entre as duas abordagens, demonstra a priorização da política governamental em ações estruturantes que visam o desenvolvimento dos setores relacionados aos usos múltiplos dos recursos hídricos. A avaliação quanto à distribuição destes recursos em nível regional, deverá ser objeto de uma acurada análise no âmbito do PNRH.

A análise quanto à distribuição regional demonstra maior disparidade entre Regiões conforme demonstrado no Gráfico abaixo:

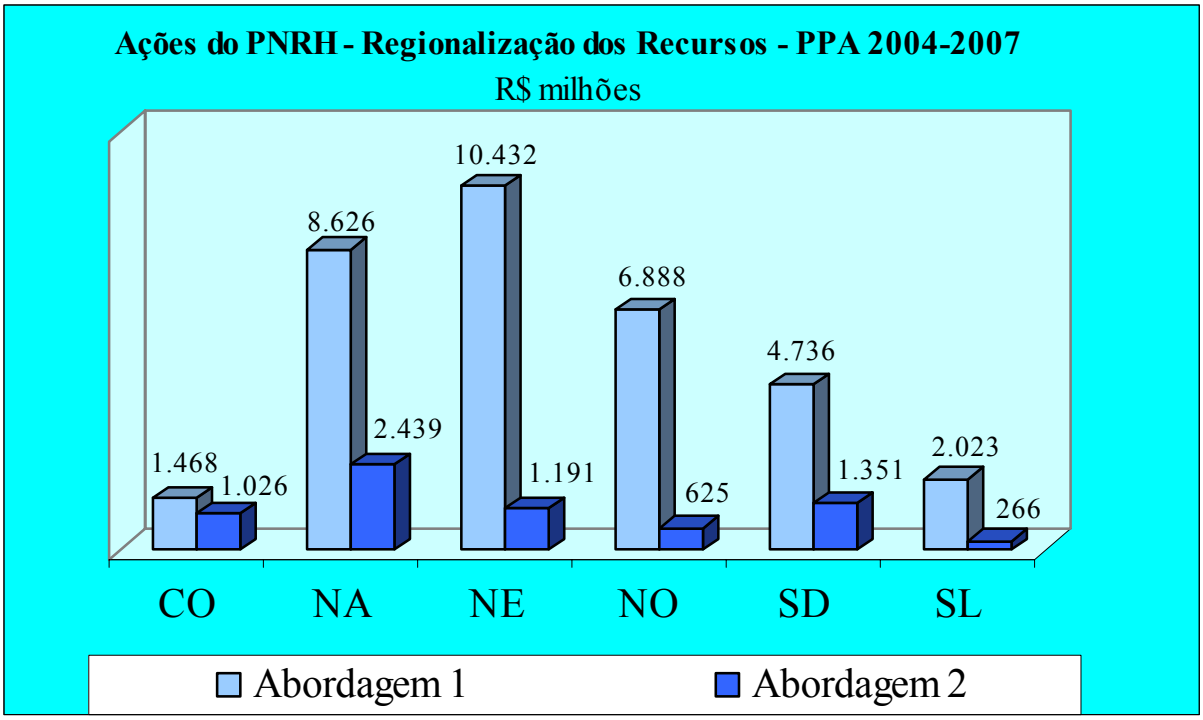

Figura 5 – Ações do PNRH: Regionalização dos Recursos

Na região nordeste, a mais carente em disponibilidade de recursos hídricos no País, a aplicação de recursos em ações que exercem pressão sobre a água chega a quase nove vezes em relação ao volume de recursos previsto para o gerenciamento e controle da água.

Nesse contexto, chama a atenção, entre outros, o Tema 1.2 - Agricultura, com recursos previstos de R$ 5,6 bilhões, no qual se insere o Sub-tema 1.2.c – Projetos de Irrigação, e o Programa 0379 - Desenvolvimento da Agricultura Irrigada, sob gerenciamento do Ministério da Integração Nacional - MI, que prevê investimentos da ordem de R$ 1,8 bilhão, no período 2004-2007, em projetos de implantação de perímetros de irrigação, em nível nacional, para uma área irrigada identificada de 382.514 hectares. Destes recursos, R$ 1,2 bilhão, 67%, destina-se à implantação de 256.671 hectares de perímetros de irrigação identificados na Região Nordeste.

A EMATER-DF aponta a falta de água como um dos grandes problemas enfrentados pelos agricultores irrigantes. Informa que em diversas áreas vem diminuindo a água disponível para irrigar, sugerindo a utilização de sistemas de irrigação mais eficientes e que proporcionem maior economia de água, evitando-se todo tipo de desperdício.

Nesse sentido, cabe uma análise mais apurada, no âmbito do PNRH, quanto as grandes vazões necessárias para atender as metas programadas pelo PPA para os diversos usos, especialmente na Região Nordestina.

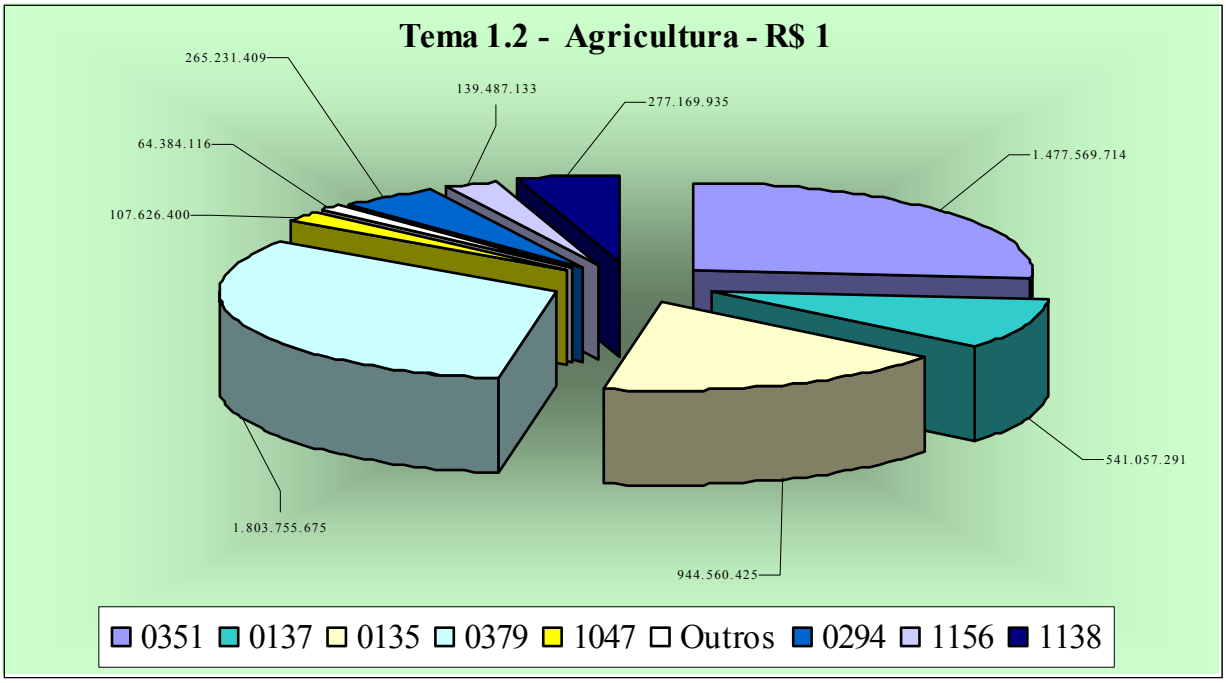

Figura 6 – Tema 1: Agricultura

4. PROPOSIÇÕES: DIRETRIZES PARA CONCEPÇÃO E REFORMULAÇÃO DE PROGRAMAS E PROJETOS PARA O PNRH

A Formulação de Propostas de Programas e Projeto para o Plano Nacional de Recursos Hídricos deverá estar alicerçada nos preceitos de garantia do "***uso múltiplo, integrado e sustentável dos recursos Hídricos***", destacando-se os seguintes enfoques estratégicos que permearam as diretrizes para formulação do escopo de Programas Prioritários contemplados pelo PNRH:

1) A **Gestão Sustentável da Oferta de água Bruta** visando à promoção do equilíbrio entre a oferta e a demanda de Recursos Hídricos em bases sustentáveis

2) O **Fomento ao Uso Múltiplo e Integrado dos Recursos Hídricos** buscando promover o desenvolvimento considerando a sustentabilidade ambiental no planejamento das ações.

3) A **Articulação Inter-Setorial e Interinstitucional** visando à convergência e coordenação entre as políticas e planos setoriais, sejam estaduais, municipais ou Federal, e a Política Nacional de Recursos Hídricos.

Este enfoque é reforçado pelas metas do Governo, direcionadas para o tratamento estratégico no planejamento do desenvolvimento nacional, buscando-se assegurar a qualidade ambiental nas atividades produtivas e a qualidade de vida da população. Há que se desmistificar a idéia de que a gestão ambiental é algo incompatível com o desenvolvimento mas sim entendê-la como perspectiva de soluções socioeconômicas, que garantam com sustentabilidade, o enfrentamento dos paradigmas do combate à pobreza e à exclusão social, sobretudo a geração de trabalho e renda.

Com base nestes preceitos acima ressalvados, cabe enfatizar que os cenários a serem alcançados pelo PNRH estarão condicionados, não apenas a capacidade de proposições e operacionalização

de Programas Governamentais voltados para os setores de gerenciamento de Recursos Hídricos e Meio Ambiente, temas estes destacados na Abordagem 2 do diagnóstico, mas principalmente na capacidade de integração e incorporação de critérios técnicos e ambientais de sustentabilidade hídrica na formulação dos Programas nos principais setores de desenvolvimento que apresentam interface significativa com os recursos hídricos, cujos temas foram identificados e analisados na Abordagem 1.

Com base no diagnóstico apresentado neste documento, a formulação das diretrizes que deverão nortear a concepção e adequação de Programas e ações visando o atendimento dos cenários do PNRH, deve-se levar em conta os processos estruturais no âmbito dos quais será significativa a introdução e adoção de medidas para implementação das ações do PNRH , quais sejam:

- Avaliação e Revisão dos Programas do Plano Plurianual de Governo
- Articulação Intersetorial e Interinstitucional
- Critérios de Alocação de Recursos
- Instrumentos Econômicos
- Informação

4.1 AVALIAÇÃO E REVISÃO DE PROGRAMAS DO PPA: Incorporação dos Cenários apontados pelo PNRH

A proposta está referendada nas diretrizes governamentais relativas à incorporação da dimensão ambiental no planejamento governamental, a partir da elaboração do PPA 2004-2007, para assegurar ganhos de sustentabilidade socioambiental em todos os Programas e Ações.

A revisão dos Programas constantes do PPA, realizada anualmente, é coordenada pelo Ministério do Planejamento com o envolvimento das demais instituições do Governo Federal, e representa o momento estratégico para a adequação e introdução de novos conceitos, propostas, e da incorporação de Programas e Ações bem como da reformulação de metas, resultados e atributos inseridos no Plano Plurianual de Governo.

As diretrizes emanadas do Plano Nacional de Recursos Hídricos devem ser incorporadas nas revisões e na elaboração do Plano Plurianual de forma a contribuir e estarem direcionadas para a solução e o fortalecimento da implementação do PNRH, destacando-se as seguintes orientações:

- Identificar e aprofundar as interfaces entre os principais Programas setoriais e os relacionados aos recursos hídricos, com vistas ao estabelecimento de diretrizes estratégicas para a revisão dos Programas.

  Dentre os Programas setoriais identificados como estratégicos para promover o alcance dos objetivos relacionados no PNRH e que deverão ter suas diretrizes concebidas de forma integrada aos cenários traçados pelo Plano, merece destaque prioritário para aqueles relacionados aos Temas: Saneamento, Agricultura Irrigada, Transporte Hidroviário, Energia Elétrica; Infra-Estrutura Hídrica, Integração de Bacias, Turismo Aqüicultura e Pesca, e Mineração.

  O aprofundamento das interfaces e do conhecimento relacionado à demanda, impacto ou pressão destes setores sobre os recursos hídricos em cada Região, poderá propiciar ao planejamento uma visão sustentável dos usos múltiplos para os projetos de desenvolvimento do País.

Como escopo básico para esta proposição, com base nos diagnósticos, podemos identificar numa primeira aproximação um escopo prioritário de Programas setoriais a serem trabalhados:

Tabela 16 – Programas Setoriais a serem trabalhados

Código	Principais Programas de Desenvolvimento com Transversalidade com Recursos Hídricos	Órgão
0122	Saneamento Ambiental Urbano	MCid
1287	Saneamento Rural	MS
1047	Desenvolvimento Integrado e Sustentável do Semi-árido - CONVIVER	MI
0379	Desenvolvimento da Agricultura Irrigada	MI
1036	Integração de Bacias Hidrográficas	MI
0515	Proágua Infra-Estrutura	MI
1025	Promoção da Sustentabilidade de Espaços Sub-Regionais - Promeso	MI
0229	Corredor São Francisco	MT
0231	Corredor Transmetropolitano	MT
0233	Corredor Mercosul	MT
0237	Corredor Araguaia-Tocantins	MT
0639	Segurança da Navegação Aqüaviária	MD
1042	Energia nos Sistemas Isolados	MME
0294	Energia na Região Nordeste	MME
0297	Energia na Região Norte	MME
0295	Energia na Região Sul	MME
0296	Energia na Região Sudeste e Centro Oeste	MME
0391	Mineração e Desenvolvimento Sustentável	MME
1166	Turismo no Brasil: Uma Viagem para Todos	MTur
1224	Aqüicultura e Pesca do Brasil	SEAP

- Promover a avaliação ambiental estratégica com foco em recursos hídricos, em particular para os Programas e Ações identificadas como de caráter especial no âmbito da Abordagem nº 1, de forma a propiciar a adequação das propostas e metas previstas; a disponibilidade e oferta de água; bem como as características e as condições de fragilidade e criticidade identificadas em cada Região Hidrográfica.

  A atuação conjunta das Ações de investimentos, relacionadas aos Programas de desenvolvimento, estabelecem impactos ou efeitos agregados nas Regiões Hidrográficas que merecem ser avaliados de maneira articulada, através da metodologia de Avaliação Ambiental Estratégica. Neste sentido os Subtemas destacados na Tabela 3, em "asteriscos", deverão ter foco especial, uma vez que, estão previstos investimentos de monta com reflexos diretos nos recursos hídricos. Estes Subtemas em destaque, estão relacionados com os principais Programas ressalvados no quadro acima, no âmbito dos quais deverão ser selecionadas aquelas Ações de investimentos, para as quais deverá ser implementada a avaliação integrada por Região Hidrográfica.

- Formular estratégias e diretrizes integradas para as ações dos Programas que contribuem para a gestão, o gerenciamento, a conservação e a recuperação dos Recursos Hídricos, relativos às diversas instituições governamentais.

Foi identificado que, nos diversos temas e subtemas relacionados à Abordagem 2, ocorrem ações concorrentes e complementares entre Programas coordenados por instituições diferentes. Neste

aspecto destaca-se em primeiro lugar a necessidade da integração interministerial entre as ações estratégicas do MMA, com ênfase particular nas ações da SRH, da ANA, do IBAMA e do FNMA, no sentido de estabelecer as diretrizes para as Ações relacionadas ao gerenciamento de recursos hídricos, buscando a formulação integrada e articulada dos Programas.

Destacam-se ainda Programas multissetoriais cujo objetivo é convergente com a meta de gerenciamento dos recursos hídricos, devendo estar articulados no sentido da racionalização dos esforços, maximização e eficácia dos resultados. Dentre eles enfatiza-se, em particular, aqueles relacionados à conservação, recuperação, uso racional de recursos hídricos e ao saneamento, vinculados aos Ministérios do Meio Ambiente, Ministério da Integração, CODEVASF, Ministério das Cidades e Ministério da Saúde.

4.2 ARTICULAÇÃO INTERSETORIAL E INTERINSTITUCIONAL

Em geral, os Programas do PPA são norteados por Planos e Diretrizes Setoriais específicas, as quais estabelecem parâmetros para a formulação de Programas de cada setor. Há que se implementar no âmbito nacional uma agenda sócioeconômica-ambiental que oriente o planejamento governamental, propicie o dialogo com o setor produtivo e articule a participação da sociedade em busca do desenvolvimento sustentável. Essa agenda basear-se-á: na incorporação da dimensão ambiental e de recursos hídricos no planejamento estratégico setorial e governamental.

Faz-se preponderante o estabelecimento da vinculação entre os planos que apresentam características intersetoriais no contexto dos recursos hídricos visando à racionalidade e à integração das Ações, promovendo a institucionalização de processos e mecanismos permanentes de articulação interinstitucional, contemplando, ainda, o processo de acompanhamento e avaliação dos resultados.

Para a instituição deste modelo de gestão estratégica, com visão nacional, há que se promover a incorporação de parâmetros nacionais relacionados aos recursos hídricos, configurados através dos pactos intersetoriais e federativo e de mecanismos políticos e técnicos.

- Instituir instância de interlocução permanente entre as principais instituições com interface com os recursos hídricos, com ênfase para as articulações nacionais com os Ministérios identificados no quadro anterior, em especial com os da Integração Nacional, das Cidades, da Saúde, de Minas e Energia;

- Promover mecanismos de articulação intersetorial e interinstitucional - visando à convergência e coordenação entre as Políticas e Planos Setoriais e a Política Nacional de Recursos Hídricos, propiciando a integração entre os Planos de Desenvolvimento Regional, Planejamento Ambiental e o Plano Nacional de Recursos Hídricos;

- Promover a articulação dos Programas e Projetos Governamentais da União e dos Estados, tendo como referência as diretrizes do Plano Nacional e dos Planos de Bacias;

- Fortalecer o papel do Conselho Nacional de Recursos Hídricos- CNRH, como de articulação das Políticas, dos Projetos e das prioridades levantadas e identificadas nas diferentes instâncias governamentais no âmbito das Bacias Hidrográficas, em conjunto com a atuação dos Comitês de Bacias.

4.3 PRIORIZAÇÃO DE RECURSOS

O crescimento dos investimentos em Programas que impactam e pressionam o uso e o conflito sobre os recursos hídricos nas áreas de saneamento, infra-estrutura hídrica, irrigação e outros, devem refletir em ampliação dos orçamentos dos Programas voltados para a gestão de recursos hídricos, no sentido de se garantir a sustentabilidade dos investimentos em projetos de desenvolvimento.

- Ampliar proporcionalmente, nos orçamentos, os recursos para Programas voltados para a gestão de recursos hídricos, em relação aos investimentos em Programas que impactam e pressionam o uso e o conflito sobre a água, buscando garantir a sustentabilidade dos investimentos e dos usos múltiplos em projetos de desenvolvimento;

- Fortalecer os investimentos e a disponibilidade das receitas vinculadas ao setor de recursos hídricos (diretrizes para a cobrança e a compensação financeira pela geração de energia elétrica da União e dos estados).

4.4 INSTRUMENTOS ECONÔMICOS PARA A SUSTENTABILIDADE HÍDRICA EM PROJETOS DE DESENVOLVIMENTO

A consolidação da visão de sustentabilidade perpassará pela utilização, em ampla escala, de instrumentos econômicos em complemento aos mecanismos de comando e controle que permita conciliar a internalização dos custos da utilização dos recursos ambientais com a viabilidade econômica dos empreendimentos, a partir de uma ampla discussão entre governo, agentes econômicos privados e sociedade.

Nesse sentido, deverão ser ampliados os mecanismos fiscais e tributários, bem como a cobrança pelo uso dos recursos hídricos, e o estímulo ao resultado de projetos que contribuam para promover o desenvolvimento sustentável, com destaque para:

- Implementar junto aos projetos e aos mecanismos creditícios, em particular nas linhas voltadas para os financiamentos de empreendimentos nos setores identificados neste documento, o uso de critérios de sustentabilidade ambiental e hídrica, especialmente no âmbito das agências financeiras do Governo: BNDES, BASA, BB, CAIXA, BNB; fundos constitucionais, FCO, FNE, FNO; Agências de Desenvolvimentos Regionais: ADA, Adene/Sudene, Suframa;

- Promover projetos com utilização de incentivos e estímulos, inspirado no modelo de pagamento pelo RESULTADO relativo à adimplência ambiental, utilizando a experiência do Projeto de Despoluição de Bacias Hidrográficas - PRODES, e do Produtor de Água, visando criar uma situação favorável para incorporação progressiva desta concepção pelas Agências Financeiras;

- Incrementar o processo de cobrança pelo uso de recursos hídricos em bacias hidrográficas como forma de propiciar o reconhecimento do valor do recurso e promover a regularização dos usos na bacia;

- Incorporar critérios de sustentabilidade hídrica e ambiental como condicionantes a formalização de Acordos de Ingressos Internacionais para os setores de desenvolvimento levantados na Abordagem 1 deste documento.

4.5 INFORMAÇÕES INTEGRADAS SOBRE RECURSOS HÍDRICOS: Base de Referência para Integração de Programas e Projetos

- Implementar mecanismos para compatibilizar sistemas de informações dos Programas, referenciadas geograficamente por Unidades da Federação e Região, com o recorte territorial de Bacia Hidrográfica e Regiões Hidrográficas, adotado pelos Programas e Planos de Recursos Hídricos;

- Incluir no âmbito do Sistema Nacional de Informações sobre Recursos Hídricos, mecanismos para a articulação de informações e dados sobre programas e investimentos das diversas esferas governamentais e do setor privado nas bacias hidrográficas, promovendo a descentralização e a difusão dos dados;

Para equacionar os problemas e vulnerabilidades diagnosticados e aproveitar as oportunidades evidenciadas, colocam-se para discussão e detalhamento posterior no Plano Nacional de Recursos Hídricos, as diretrizes e análises procedidas neste documento, as quais estão estruturadas nos âmbitos de atuação nacional devendo ser complementadas para os níveis regional estadual e local.

A concepção de Propostas para este tópico deverá estabelecer um panorama cronológico no encadeamento dos processos, programas e projetos, norteando-se pelo caráter de prioridades, oferecendo subsídios à previsão de metas específicas para o equacionamento dos problemas emergenciais na área de recursos hídricos, e com perspectivas de obtenção de resultados efetivos, através de ações de curto, médio e longo prazos, compatibilizadas com as Ações de Governo em curso nos diferentes Ministérios.

Levantamento de Programas e Ações

Abor-dagem	Tema	Sub-tema	Subfunção		Programa			Ação				Plano Plurianual 2004-2007			
			Código	Descrição	Código	Título	Órgão	Código	Descritor	Tipo G/I	Órgão	Produto/ Unidade	Qtde. Prevista	Região	Valor Previsto R$ 1
Abordagem 1 - DESENVOLVIMENTO E USOS MÚLTIPLOS DE RECURSOS HÍDRICOS															**34.192.126.538**
Tema 1.1 - Saneamento, Abastecimento e Drenagem															**4.512.490.987**
Sub-tema 1.1.a - Drenagem Urbana															**607.928.657**
1	1.1	1.1.a	846	Outros Encargos Especiais	1138	Drenagem Urbana Sustentável	MI	0578	Apoio à Implantação e Ampliação de Sistemas de Drenagem Urbana Sustentáveis	I	MCid.	Família beneficiada (unidade)	-	CO	7.200.000
1	1.1	1.1.a	846	Outros Encargos Especiais	1138	Drenagem Urbana Sustentável	MI	0578	Apoio à Implantação e Ampliação de Sistemas de Drenagem Urbana Sustentáveis	I	MCid.	Família beneficiada (unidade)	-	NE	309.555.000
1	1.1	1.1.a	846	Outros Encargos Especiais	1138	Drenagem Urbana Sustentável	MI	0578	Apoio à Implantação e Ampliação de Sistemas de Drenagem Urbana Sustentáveis	I	MCid.	Família beneficiada (unidade)	-	NO	9.272.296
1	1.1	1.1.a	846	Outros Encargos Especiais	1138	Drenagem Urbana Sustentável	MI	0578	Apoio à Implantação e Ampliação de Sistemas de Drenagem Urbana Sustentáveis	I	MCid.	Família beneficiada (unidade)	-	SD	11.693.556
1	1.1	1.1.a	846	Outros Encargos Especiais	1138	Drenagem Urbana Sustentável	MI	0578	Apoio à Implantação e Ampliação de Sistemas de Drenagem Urbana Sustentáveis	I	MCid.	Família beneficiada (unidade)	-	SL	5.040.000
1	1.1	1.1.a	846	Outros Encargos Especiais	1138	Drenagem Urbana Sustentável	MI	0580	Apoio a Estados e Municípios para Elaboração de Projetos de Drenagem Urbana Sustentável	G	MCid.	Projeto apoiado (unidade)	7	NA	3.500.000
1	1.1	1.1.a	451	Infra-Estrutura Urbana	1138	Drenagem Urbana Sustentável	MI	1662	Obras de Drenagem	I	MI	Obra executada (unidade)	212	CO	74.522.334
1	1.1	1.1.a	451	Infra-Estrutura Urbana	1138	Drenagem Urbana Sustentável	MI	1662	Obras de Drenagem	I	MI	Obra executada (unidade)	129	NE	45.458.761
1	1.1	1.1.a	451	Infra-Estrutura Urbana	1138	Drenagem Urbana Sustentável	MI	1662	Obras de Drenagem	I	MI	Obra executada (unidade)	8	NO	3.000.000
1	1.1	1.1.a	451	Infra-Estrutura Urbana	1138	Drenagem Urbana Sustentável	MI	1662	Obras de Drenagem	I	MI	Obra executada (unidade)	86	SD	30.382.009
1	1.1	1.1.a	451	Infra-Estrutura Urbana	1138	Drenagem Urbana Sustentável	MI	1662	Obras de Drenagem	I	MI	Obra executada (unidade)	2	SL	775.490
1	1.1	1.1.a	512	Saneamento Básico Urbano	1138	Drenagem Urbana Sustentável	MI	3883	Implantação e Melhoria de Serviços de Drenagem e Manejo Ambiental para Prevenção e Controle da Malária	I	MS	Projeto apoiado (unidade)	112.626	NA	45.276.000
1	1.1	1.1.a	512	Saneamento Básico Urbano	1138	Drenagem Urbana Sustentável	MI	3883	Implantação e Melhoria de Serviços de Drenagem e Manejo Ambiental para Prevenção e Controle da Malária	I	MS	Projeto apoiado (unidade)	79.887	NO	31.873.211
1	1.1	1.1.a	846	Outros Encargos Especiais	1027	Prevenção e Preparação para Emergência e Desastres	MI	109L	Construção de reservatórios de retenção para controle de cheias	I	MI	Obra executada (unidade)	8	SD	11.195.000
1	1.1	1.1.a	846	Outros Encargos Especiais	1027	Prevenção e Preparação para Emergência e Desastres	MI	10CZ	Obras de macrodrenagem no Tabuleiro dos Martins - Maceió - AL	I	MI	Obra realizada (unidade)	1	NE	10.175.000
1	1.1	1.1.a	846	Outros Encargos Especiais	1027	Prevenção e Preparação para Emergência e Desastres	MI	10DB	Canalização do córrego Neblina - Araguaína - TO	I	MI	Projeto apoiado (unidade)	1	NO	4.080.000
1	1.1	1.1.a	846	Outros Encargos Especiais	1027	Prevenção e Preparação para Emergência e Desastres	MI	10DD	Construção do canal do rio Apodi - Estado do Rio Grande do Norte	I	MI	Obra realizada (unidade	1	NE	4.930.000

Levantamento de Programas e Ações

Abor-dagem	Tema	Sub-tema	Subfunção		Programa			Ação				Plano Plurianual 2004-2007			
			Código	Descrição	Código	Título	Órgão	Código	Descritor	Tipo G/I	Órgão	Produto/ Unidade	Qtde. Prevista	Região	Valor Previsto R$ 1
Sub-tema 1.1.b - Sistema Sanitário e Abastecimento de Água															**2.398.941.550**
1	1.1	1.1.b	846	Outros Encargos Especiais	1047	Desenvolvimento Integrado e Sustentável do Semi-Árido - Conviver	MI	0582	Apoio a Projetos de Saneamento Integrado em Municípios com População de até 20 mil habitantes na Região do Semi-Árido	I	Mcid	População beneficiada (unidade)	198.956	NA	142.799.241
1	1.1	1.1.b	846	Outros Encargos Especiais	0122	Saneamento Ambiental Urbano	MCid.	0636	Apoio à Implantação e Ampliação de Sistemas de Abastecimento de Água em Municípios com População Superior a 15.000 habitantes	I	MS Mcid	Família beneficiada (unidade)	-	CO	11.517.017
1	1.1	1.1.b	846	Outros Encargos Especiais	0122	Saneamento Ambiental Urbano	MCid.	0636	Apoio à Implantação e Ampliação de Sistemas de Abastecimento de Água em Municípios com População Superior a 15.000 habitantes	I	MS Mcid	Família beneficiada (unidade)	-	NE	55.892.133
1	1.1	1.1.b	846	Outros Encargos Especiais	0122	Saneamento Ambiental Urbano	MCid.	0636	Apoio à Implantação e Ampliação de Sistemas de Abastecimento de Água em Municípios com População Superior a 15.000 habitantes	I	MS Mcid	Família beneficiada (unidade)	-	NO	7.169.190
1	1.1	1.1.b	846	Outros Encargos Especiais	0122	Saneamento Ambiental Urbano	MCid.	0636	Apoio à Implantação e Ampliação de Sistemas de Abastecimento de Água em Municípios com População Superior a 15.000 habitantes	I	MS Mcid	Família beneficiada (unidade)	-	SD	7.551.199
1	1.1	1.1.b	846	Outros Encargos Especiais	0122	Saneamento Ambiental Urbano	MCid.	0800	Apoio à gestão dos sistemas de saneamento básico em municípios de até 30.000 habitantes	G	MS	Projeto apoiado (unidade)	890	NA	31.691.000
1	1.1	1.1.b	607	Irrigação	0379	Desenvolvimento da Agricultura Irrigada	MI	1754	Construção do Canal Adutor Sistema Curema-Mãe D´Água no Estado da Paraíba	I	MI	Obra executada (% de execução física)	4	NE	260.000
1	1.1	1.1.b	544	Recursos Hídricos	1047	Desenvolvimento Integrado e Sustentável do Semi-Árido - Conviver	MI	1852	Dessalinização de Água - Projeto Água Boa	I	MI	Poço dessalinizado (unidade)	90	NE	2.300.000
1	1.1	1.1.b	544	Recursos Hídricos	1047	Desenvolvimento Integrado e Sustentável do Semi-Árido - Conviver	MI	1852	Dessalinização de Água - Projeto Água Boa	I	MI	Poço dessalinizado (unidade)	8	SD	200.000
1	1.1	1.1.b	512	Saneamento Básico Urbano	0122	Saneamento Ambiental Urbano	MCid.	3861	Implantação, Ampliação ou Melhoria de Sistema Público de Abastecimento de Água para a Prevenção e Controle de Agravos em Municípios de até 30.000 Habitantes	I	MS	Família beneficiada (unidade)	45.012	CO	35.865.969
1	1.1	1.1.b	512	Saneamento Básico Urbano	0122	Saneamento Ambiental Urbano	MCid.	3861	Implantação, Ampliação ou Melhoria de Sistema Público de Abastecimento de Água para a Prevenção e Controle de Agravos em Municípios de até 30.000 Habitantes	I	MS	Família beneficiada (unidade)	203.172	NA	161.130.860
1	1.1	1.1.b	512	Saneamento Básico Urbano	0122	Saneamento Ambiental Urbano	MCid.	3861	Implantação, Ampliação ou Melhoria de Sistema Público de Abastecimento de Água para a Prevenção e Controle de Agravos em Municípios de até 30.000 Habitantes	I	MS	Família beneficiada (unidade)	358.863	NE	280.612.667
1	1.1	1.1.b	512	Saneamento Básico Urbano	0122	Saneamento Ambiental Urbano	MCid.	3861	Implantação, Ampliação ou Melhoria de Sistema Público de Abastecimento de Água para a Prevenção e Controle de Agravos em Municípios de até 30.000 Habitantes	I	MS	Família beneficiada (unidade)	87.070	NO	86.070.967
1	1.1	1.1.b	512	Saneamento Básico Urbano	0122	Saneamento Ambiental Urbano	MCid.	3861	Implantação, Ampliação ou Melhoria de Sistema Público de Abastecimento de Água para a Prevenção e Controle de Agravos em Municípios de até 30.000 Habitantes	I	MS	Família beneficiada (unidade)	139.847	SD	111.519.000
1	1.1	1.1.b	512	Saneamento Básico Urbano	0122	Saneamento Ambiental Urbano	MCid.	3861	Implantação, Ampliação ou Melhoria de Sistema Público de Abastecimento de Água para a Prevenção e Controle de Agravos em Municípios de até 30.000 Habitantes	I	MS	Família beneficiada (unidade)	71.145	SL	57.152.000
1	1.1	1.1.b	511	Saneamento Básico Rural	1287	Saneamento Rural	MS	3997	Implantação de Serviços de Abastecimento de Água (Saúde e Saneamento no Piauí)	I	MS	Família beneficiada (unidade)	12.270	NE	10.581.226

Levantamento de Programas e Ações

Abor-dagem	Tema	Sub-tema	Subfunção		Programa			Ação				Plano Plurianual 2004-2007			
			Código	Descrição	Código	Título	Órgão	Código	Descritor	Tipo G/I	Órgão	Produto/ Unidade	Qtde. Prevista	Região	Valor Previsto R$ 1
1	1.1	1.1.b	544	Recursos Hídricos	0515	Proágua Infra-Estrutura	MI	5254	Construção do Sistema de Abastecimento de Meta Água da Bacia Leiteira com 118 km no Estado de Alagoas	I	MI	Obra executada (% de execução física)	2	NE	300.000
1	1.1	1.1.b	512	Saneamento Básico Urbano	1025	Promoção da Sustentabilidade de Espaços Sub-Regionais - Promeso	MI	5294	Implantação de sistemas sanitário e de abastecimento de água em escola pública	I	MI	Escola atendida (unidade)	1.190	NO	30.215.000
1	1.1	1.1.b	512	Saneamento Básico Urbano	1025	Promoção da Sustentabilidade de Espaços Sub-Regionais - Promeso	MI	5294	Implantação de sistemas sanitário e de abastecimento de água em escola pública	I	MI	Escola atendida (unidade)	356	SD	9.050.000
1	1.1	1.1.b	512	Saneamento Básico Urbano	1025	Promoção da Sustentabilidade de Espaços Sub-Regionais - Promeso	MI	5294	Implantação de sistemas sanitário e de abastecimento de água em escola pública	I	MI	Escola atendida (unidade)	120	SL	3.050.000
1	1.1	1.1.b	541	Preservação e Conservação Ambiental	1025	Promoção da Sustentabilidade de Espaços Sub-Regionais - Promeso	MI	5294	Implantação de sistemas sanitário e de abastecimento de água em escola pública	I	MI	Escola atendida (unidade)	434	CO	11.010.000
1	1.1	1.1.b	512	Saneamento Básico Urbano	0122	Saneamento Ambiental Urbano	MCid.	5528	Saneamento Básico para Controle de Agravos	I	MS	Família beneficiada (unidade)	33.873	NA	56.974.897
1	1.1	1.1.b	512	Saneamento Básico Urbano	0122	Saneamento Ambiental Urbano	MCid.	5528	Saneamento Básico para Controle de Agravos	I	MS	Família beneficiada (unidade)	74.428	NE	125.189.380
1	1.1	1.1.b	512	Saneamento Básico Urbano	0122	Saneamento Ambiental Urbano	MCid.	5528	Saneamento Básico para Controle de Agravos	I	MS	Família beneficiada (unidade)	92.151	NO	154.998.246
1	1.1	1.1.b	512	Saneamento Básico Urbano	0122	Saneamento Ambiental Urbano	MCid.	5528	Saneamento Básico para Controle de Agravos	I	MS	Família beneficiada (unidade)	133	SD	150.000
1	1.1	1.1.b	544	Recursos Hídricos	1047	Desenvolvimento Integrado e Sustentável do Semi-Árido - Conviver	MI	5658	Implantação de Sistema Integrado de Abastecimento de Água de Santana com Sistema Adutor de 145 km no Estado da Bahia (Proágua Semi-Árido)	I	MI	Obra executada (% de execução física)	93	NE	12.352.386
1	1.1	1.1.b	544	Recursos Hídricos	1047	Desenvolvimento Integrado e Sustentável do Semi-Árido - Conviver	MI	5666	Implantação de Sistemas Simplificados de Abastecimento de Água de Pequenas Localidades de Acordo com o Padrão Central no Estado da Bahia (Proágua Semi-Árido)	I	MI	Obra executada (% de execução física)	63	NE	4.800.000
1	1.1	1.1.b	544	Recursos Hídricos	1047	Desenvolvimento Integrado e Sustentável do Semi Árido - Conviver	MI	5670	Ampliação do Sistema de Abastecimento de Água de Caetité no Estado da Bahia (Proágua Semi-Árido)	I	MI	Obra executada (% de execução física)	100	NE	7.813.600
1	1.1	1.1.b	544	Recursos Hídricos	1047	Desenvolvimento Integrado e Sustentável do Semi-Árido - Conviver	MI	5676	Ampliação do Abastecimento de Água do Subsistema da Adutora do Feijão - 3ª Etapa com 232 km no Estado da Bahia (Proágua Semi-Árido)	I	MI	Obra executada (% de execução física)	50	NE	10.125.000
1	1.1	1.1.b	544	Recursos Hídricos	1047	Desenvolvimento Integrado e Sustentável do Semi-Árido - Conviver	MI	5782	Implantação de Sistema de Abastecimento de Água e Esgoto em Diamantina no Estado de Minas Gerais (Proágua Semi-Árido)	I	MI	Obra executada (% de execução física)	100	NE	2.916.000
1	1.1	1.1.b	544	Recursos Hídricos	1047	Desenvolvimento Integrado e Sustentável do Semi-Árido - Conviver	MI	5814	Implantação de Sistema de Abastecimento de Água em Araçuaí no Estado de Minas Gerais (Proágua Semi-Árido)	I	MI	Obra executada (% de execução física)	100	SD	13.155.000
1	1.1	1.1.b	544	Recursos Hídricos	1047	Desenvolvimento Integrado e Sustentável do Semi-Árido - Conviver	MI	5824	Recuperação do Sifão de Umburanas no Estado do Ceará (Proágua Semi-Árido)	I	MI	Obra executada (% de execução física)	4	NE	3.059.000
1	1.1	1.1.b	544	Recursos Hídricos	1047	Desenvolvimento Integrado e Sustentável do Semi-Árido - Conviver	MI	5892	Sistema Integrado de Abastecimento de Água de Planalto e Barra do Choça com Adutora de 21 km no Estado da Bahia (Proágua Semi-Árido)	I	MI	Obra executada (% de execução física)	100	NE	7.539.796
1	1.1	1.1.b	512	Saneamento Básico Urbano	0122	Saneamento Ambiental Urbano	MCid.	7652	Implantação de Melhoria Sanitárias Domiciliares para Prevenção e Controle de Agravo	I	MS	Família beneficiada (unidade)	6.099	CO	9.752.142

Levantamento de Programas e Ações

Abor-dagem	Tema	Sub-tema	Subfunção		Programa			Ação				Plano Plurianual 2004-2007			
			Código	Descrição	Código	Título	Órgão	Código	Descritor	Tipo G/I	Órgão	Produto/ Unidade	Qtde. Prevista	Região	Valor Previsto R$ 1
1	1.1	1.1.b	512	Saneamento Básico Urbano	0122	Saneamento Ambiental Urbano	MCid.	7652	Implantação de Melhoria Sanitárias Domiciliares para Prevenção e Controle de Agravo	I	MS	Família beneficiada (unidade)	38.309	NA	61.255.875
1	1.1	1.1.b	512	Saneamento Básico Urbano	0122	Saneamento Ambiental Urbano	MCid.	7652	Implantação de Melhorias Sanitárias Domiciliares para Prevenção e Controle de Agravos	I	MS	Família beneficiada (unidade)	99.380	NE	158.838.831
1	1.1	1.1.b	512	Saneamento Básico Urbano	0122	Saneamento Ambiental Urbano	MCid.	7652	Implantação de Melhorias Sanitárias Domiciliares para Prevenção e Controle de Agravos	I	MS	Família beneficiada (unidade)	12.620	NO	20.170.296
1	1.1	1.1.b	512	Saneamento Básico Urbano	0122	Saneamento Ambiental Urbano	MCid.	7652	Implantação de Melhorias Sanitárias Domiciliares para Prevenção e Controle de Agravos	I	MS	Família beneficiada (unidade)	25.334	SD	40.492.000
1	1.1	1.1.b	846	Outros Encargos Especiais	0122	Saneamento Ambiental Urbano	MCid.	7652	Implantação de Melhorias Sanitárias Domiciliares para Prevenção e Controle de Agravos	I	MS	Família beneficiada (unidade)	6.758	SL	10.770.000
1	1.1	1.1.b	511	Saneamento Básico Rural	1287	Saneamento Rural	MS	7656	Implantação, Ampliação ou Melhoria do Serviço de Saneamento em Localidades com População inferior a 2.500 Habitantes e Áreas Rurais	I	MS	Família beneficiada (unidade)	14	NO	1.438.849
1	1.1	1.1.b	511	Saneamento Básico Rural	1287	Saneamento Rural	MS	7656	Implantação, Ampliação ou Melhoria do Serviço de Saneamento em Localidades com População inferior a 2.500 Habitantes e Áreas Rurais	I	MS	Família beneficiada (unidade)	1.276	NA	136.857.582
1	1.1	1.1.b	511	Saneamento Básico Rural	1287	Saneamento Rural	MS	7684	Ampliação de Ações de Saneamento Básico em Aldeias Indígenas	I	MS	Comunidade beneficiada (unidade)	3.508	NA	140.354.000
1	1.1	1.1.b	511	Saneamento Básico Rural	1047	Desenvolvimento Integrado e Sustentável do Semi-Árido - Conviver	MI	7766	Implantação de Poços Públicos	I	MI	Poço implantado (unidade)	1.251	NE	18.892.941
1	1.1	1.1.b	511	Saneamento Básico Rural	1047	Desenvolvimento Integrado e Sustentável do Semi-Árido - Conviver	MI	7766	Implantação de Poços Públicos	I	MI	Poço implantado (unidade)	9	NO	135.000
1	1.1	1.1.b	511	Saneamento Básico Rural	1047	Desenvolvimento Integrado e Sustentável do Semi-Árido - Conviver	MI	7766	Implantação de Poços Públicos	I	MI	Poço implantado (unidade)	1.324	SD	19.970.000
1	1.1	1.1.b	846	Outros Encargos Especiais	0122	Saneamento Ambiental Urbano	MCid.	002M	Apoio a Implantação e Ampliação de Sistemas de Abastecimento de Água em Municípios com População superior a 30.000 hab.	I	MS	Família beneficiada (unidade)	-	CO	32.785.000
1	1.1	1.1.b	846	Outros Encargos Especiais	0122	Saneamento Ambiental Urbano	MCid.	002M	Apoio a Implantação e Ampliação de Sistemas de Abastecimento de Água em Municípios com População superior a 30.000 hab.	I	MS	Família beneficiada (unidade)	-	NE	71.390.000
1	1.1	1.1.b	846	Outros Encargos Especiais	0122	Saneamento Ambiental Urbano	MCid.	002M	Apoio a Implantação e Ampliação de Sistemas de Abastecimento de Água em Municípios com População superior a 30.000 hab.	I	MS	Família beneficiada (unidade)	-	NO	63.872.014
1	1.1	1.1.b	846	Outros Encargos Especiais	0122	Saneamento Ambiental Urbano	MCid.	002M	Apoio a Implantação e Ampliação de Sistemas de Abastecimento de Água em Municípios com População superior a 30.000 hab.	I	MS	Família beneficiada (unidade)	-	SD	77.670.000
1	1.1	1.1.b	846	Outros Encargos Especiais	0122	Saneamento Ambiental Urbano	MCid.	002M	Apoio a Implantação e Ampliação de Sistemas de Abastecimento de Água em Municípios com População superior a 30.000 hab.	I	MS	Família beneficiada (unidade)	-	SL	19.456.000
1	1.1	1.1.b	544	Recursos Hídricos	1025	Promoção da Sustentabilidade de Espaços Sub-Regionais - Promeso	MI	104E	Implantação de sistemas sanitário e de abastecimento de água em escola pública	I	MI	Escola atendida (unidade)	3.795	NE	42.715.000
1	1.1	1.1.b	511	Saneamento Básico Rural	0515	Proágua Infra-Estrutura	MI	109Z	Perfuração e Equipamentos de Poços Públicos.	I	MI	Obra executada (% de execução física)	42	SD	540.000
1	1.1	1.1.b	544	Recursos Hídricos	0515	Proágua Infra-Estrutura	MI	10DH	Ampliação do Sistema de Água do Alto/Baixo Tietê- estado de São Paulo (Aguapei/Peixe/Reg. Metropolitana)	I	MI	Projeto apoiado - Unid.	3	SD	5.930.000

Levantamento de Programas e Ações

Abor-dagem	Tema	Sub-tema	Subfunção		Programa			Ação				Plano Plurianual 2004-2007			
			Código	Descrição	Código	Título	Órgão	Código	Descritor	Tipo G/I	Órgão	Produto/ Unidade	Qtde. Prevista	Região	Valor Previsto R$ 1
1	1.1	1.1.b	544	Recursos Hídricos	0515	Proágua Infra-Estrutura	MI	10DJ	Ações de Combate á Seca	I	MI	Projeto apoiado (unidade)	30	NE	4.645.246
1	1.1	1.1.b	544	Recursos Hídricos	0515	Proágua Infra-Estrutura	MI	10ES	Sistema Integrado de Abastecimento de Água Pedro II/Piripiri - estado do PI.	I	MI	Obra executada (% de execução física)	10	NE	6.000.000
Sub-tema 1.1.c - Gerenciamento e Ação Social															**516.762.645**
1	1.1	1.1.c	846	Outros Encargos Especiais	0122	Saneamento Ambiental Urbano	MCid.	0586	Apoio a projetos de ação social em saneamento (PASS)	I	MCid	Família beneficiada (unidade)	-	CO	6.836.432
1	1.1	1.1.c	846	Outros Encargos Especiais	0122	Saneamento Ambiental Urbano	MCid.	0586	Apoio a projetos de ação social em saneamento (PASS)	I	MCid	Família beneficiada (unidade)	-	NE	233.274.632
1	1.1	1.1.c	846	Outros Encargos Especiais	0122	Saneamento Ambiental Urbano	MCid.	0586	Apoio a projetos de ação social em saneamento (PASS)	I	MCid	Família beneficiada (unidade)	-	NO	4.862.481
1	1.1	1.1.c	846	Outros Encargos Especiais	0122	Saneamento Ambiental Urbano	MCid.	0586	Apoio a projetos de ação social em saneamento (PASS)	I	MCid	Família beneficiada (unidade)	-	SD	4.862.482
1	1.1	1.1.c	304	Saneamento Básico Urbano	1187	Vigilância, Prevenção e Controle das Doenças Transmitidas por Vetores e Zoonoses	MS	0893	Apoio à Implantação, Modernização e Adequação de Unidades de Controle de Zoonoses e Doenças de Transmissão Vetorial	G/I	MS	Unidade apoiada (unidade)	80	NA	40.748.000
1	1.1	1.1.c	512	Saneamento Básico Urbano	0310	Gestão da Política de Desenvolvimento Urbano	MCid.	3955	Reordenamento Institucional e Operacional do Setor de Saneamento	G	MCid	Estudo realizado (unidade)	68	NA	68.324.000
1	1.1	1.1.c	126	Tecnologia da Informação	0310	Gestão da Política de Desenvolvimento Urbano	MCid.	3977	Implantação de sistema nacional de informações de desenvolvimento urbano	G	MCid	Sistema implantado (% de execução física)	85	NA	4.995.282
1	1.1	1.1.c	452	Serviços urbanos	0310	Gestão da Política de Desenvolvimento Urbano	MCid.	4454	Seleção e difusão de experiências bem-sucedidas em desenvolvimento urbano	G	MCid	Campanha realizada (unidade)	4	NA	1.009.803
1	1.1	1.1.c	304	Saneamento Básico Urbano	1187	Vigilância, Prevenção e Controle das Doenças Transmitidas por Vetores e Zoonoses	MS	6042	Vigilância, Prevenção e Controle das Doenças transmitidas por Vetores e Zoonoses	G	MS	População coberta (milhar)	729.747	NA	36.224.000
1	1.1	1.1.c	304	Vigilância Sanitária	1203	Vigilância Epidemiológica e Ambiental em Saúde	MS	6192	Sistema Nacional de Vigilância Ambiental em Saúde	G	MS	Sistema mantido (unidade)	4	NA	60.675.000
1	1.1	1.1.c	571	Desenvolvimento Científico	0796	Informações Estatísticas e Geocientíficas	MP	7097	Pesquisa Nacional de Saneamento Básico	G	MP	Pesquisa divulgada (% de execução física)	100	NA	1.313.533
1	1.1	1.1.c	128	Formação de recursos humanos	0122	Saneamento Ambiental Urbano	MCid.	6136	Capacitação de gestores e técnicos sobre educação em saúde voltada ações de saneamento	G	MS	Gestor/técnico capacitado (unidade)	4.400	NA	22.637.000
1	1.1	1.1.c	846	Outros Encargos Especiais	0122	Saneamento Ambiental Urbano	MCid.	002K	Apoio para o Desenvolvimento Institucional de Operadores Públicos de Saneamento Ambiental em Municípios com População Superior a 30.000 Habitantes	G	MS	Projeto apoiado (unidade)	360	NA	31.000.000
Sub-tema 1.1.d - Melhoria da Habitabilidade															**988.858.135**
1	1.1	1.1.d	451	Infra-Estrutura Urbana	1128	Urbanização, Regularização e Integração de Assentamentos Precários	MCid.	0634	Apoio à Melhoria das Condições de Habitabilidade de Assentamentos Precários	I	MCid.	Família beneficiada (unidade)	-	CO	19.673.475
1	1.1	1.1.d	451	Infra-Estrutura Urbana	1128	Urbanização, Regularização e Integração de Assentamentos Precários	MCid.	0634	Apoio à Melhoria das Condições de Habitabilidade de Assentamentos Precários	I	MCid.	Família beneficiada (unidade)	-	NE	128.960.041

Levantamento de Programas e Ações

Abor-dagem	Tema	Sub-tema	Subfunção		Programa			Ação				Plano Plurianual 2004-2007			
			Código	Descrição	Código	Título	Órgão	Código	Descritor	Tipo G/I	Órgão	Produto/ Unidade	Qtde. Prevista	Região	Valor Previsto R$ 1
1	1.1	1.1.d	451	Infra-Estrutura Urbana	1128	Urbanização, Regularização e Integração de Assentamentos Precários	MCid.	0634	Apoio à Melhoria das Condições de Habitabilidade de Assentamentos Precários	I	MCid.	Família beneficiada (unidade)	-	NO	64.183.111
1	1.1	1.1.d	451	Infra-Estrutura Urbana	1128	Urbanização, Regularização e Integração de Assentamentos Precários	MCid.	0634	Apoio à Melhoria das Condições de Habitabilidade de Assentamentos Precários	I	MCid.	Família beneficiada (unidade)	-	SD	30.116.065
1	1.1	1.1.d	451	Infra-Estrutura Urbana	1128	Urbanização, Regularização e Integração de Assentamentos Precários	MCid.	0634	Apoio à Melhoria das Condições de Habitabilidade de Assentamentos Precários	I	MCid.	Família beneficiada (unidade)	-	SL	19.797.904
1	1.1	1.1.d	451	Infra-Estrutura Urbana	1128	Urbanização, Regularização e Integração de Assentamentos Precários	MCid.	0644	Apoio à Urbanização de Assentamentos Precários (Habitar-Brasil)	I	MCid.	Família beneficiada (unidade)	132.024	NA	726.127.539
Tema 1.2 - Agricultura															**5.620.842.098**
Sub-tema 1.2.a - Assistência, Extensão, Capacitação, Promoção, Pesquisa e Informação															**2.278.734.427**
1	1.2	1.2.a	846	Outros Encargos Especiais	1047	Desenvolvimento Integrado e Sustentável do Semi-Árido - Conviver	MI	0566	Apoio a Projetos de Inovação Tecnológica da Agricultura Familiar no Semi-Árido	G	MDA	Projeto apoiado (unidade)	-	NE	16.400.000
1	1.2	1.2.a	846	Outros Encargos Especiais	1047	Desenvolvimento Integrado e Sustentável do Semi-Árido - Conviver	MI	0566	Apoio a Projetos de Inovação Tecnológica da Agricultura Familiar no Semi-Árido	G	MDA	Projeto apoiado (unidade)	-	SD	3.200.000
1	1.2	1.2.a	845	Transferências	0351	Agricultura Familiar - Pronaf	MDA	0620	Apoio a Projetos Municipais de Infra-estrutura e Serviços em Agricultura Familiar	G	MDA	Município apoiado (unidade)	-	CO	103.718.407
1	1.2	1.2.a	845	Transferências	0351	Agricultura Familiar - Pronaf	MDA	0620	Apoio a Projetos Municipais de Infra-estrutura e Serviços em Agricultura Familiar	G	MDA	Município apoiado (unidade)	-	NA	92.000.000
1	1.2	1.2.a	845	Transferências	0351	Agricultura Familiar - Pronaf	MDA	0620	Apoio a Projetos Municipais de Infra-estrutura e Serviços em Agricultura Familiar	G	MDA	Município apoiado (unidade)	-	NE	377.200.000
1	1.2	1.2.a	845	Transferências	0351	Agricultura Familiar - Pronaf	MDA	0620	Apoio a Projetos Municipais de Infra-estrutura e Serviços em Agricultura Familiar	G	MDA	Município apoiado (unidade)	-	NO	176.642.925
1	1.2	1.2.a	845	Transferências	0351	Agricultura Familiar - Pronaf	MDA	0620	Apoio a Projetos Municipais de Infra-estrutura e Serviços em Agricultura Familiar	G	MDA	Município apoiado (unidade)	-	SD	122.982.009
1	1.2	1.2.a	845	Transferências	0351	Agricultura Familiar - Pronaf	MDA	0620	Apoio a Projetos Municipais de Infra-estrutura e Serviços em Agricultura Familiar	G	MDA	Município apoiado (unidade)	-	SL	159.158.621
1	1.2	1.2.a	606	Extensão Rural	0360	Gestão da Política Agropecuária	MAPA	2135	Prestação de Assistência Técnica aos Beneficiários do PRODECER	G	MAPA	Produtor atendido (unidade)	2.500	NA	24.000.000
1	1.2	1.2.a	573	Difusão do Conhecimento Científico e Tecnológico	0368	Manejo e Conservação de Solos na Agricultura	MAPA	2172	Transferência de Tecnologia para o Manejo e Conservação de Solos	G	MAPA	Tecnologia transferida (unidade)	72	NA	1.221.650
1	1.2	1.2.a	128	Formação de recursos humanos	0052	Educação Ambiental para Sociedades Sustentáveis	MMA	4232	Capacitação de Recursos Humanos para a Agricultura Irrigada Prevenção e Controle Ambiental nas Áreas Marítimas e Portuárias	G	MD	Aluno matriculado (unidade)	630	NA	87.091
1	1.2	1.2.a	606	Extensão Rural	0351	Agricultura Familiar - Pronaf	MDA	4260	Fomento à Assistência Técnica e Extensão Rural para Agricultores Familiares	I	MDA	Produtor assistido (unidade)	1.744.180	NA	349.120.000
1	1.2	1.2.a	631	Reforma Agrária	0137	Apoio ao Desenvolvimento do Setor Agropecuário	MDA	4312	Recuperação, Qualificação e Emancipação de Projetos de Assentamento Rural Nacional.	G/I	MDA	Família atendida (unidade)	-	NA	333.278.739

Levantamento de Programas e Ações

Abor-dagem	Tema	Sub-tema	Subfunção		Programa			Ação				Plano Plurianual 2004-2007			
			Código	Descrição	Código	Título	Órgão	Código	Descritor	Tipo G/I	Órgão	Produto/ Unidade	Qtde. Prevista	Região	Valor Previsto R$ 1
1	1.2	1.2.a	691	Promoção Comercial	0137	Apoio ao Desenvolvimento do Setor Agropecuário	MDA	4320	Fomento a Agroindustrializacao e a Comercialização Atividades Pluriativas.	G	MDA	Projeto apoiado (unidade)	-	NA	49.029.170
1	1.2	1.2.a	606	Extensão Rural	0351	Agricultura Familiar - Pronaf	MDA	4448	Capacitação de Agricultores Familiares	G	MDA	Agricultor capacitado (unidade)	-	NA	95.200.000
1	1.2	1.2.a	606	Extensão Rural	0351	Agricultura Familiar - Pronaf	MDA	4448	Capacitação de Agricultores Familiares	G	MDA	Agricultor capacitado (unidade)	-	NO	347.752
1	1.2	1.2.a	128	Formação de Recursos Humanos	0135	Assentamentos Sustentáveis para Trabalhadores Rurais	MDA	4464	Assistência técnica e capacitação de assentados	G	MDA	Família assistida (unidade)	228.544	NA	142.584.532
1	1.2	1.2.a	128	Formação de Recursos Humanos	0137	Apoio ao Desenvolvimento do Setor Agropecuário	MDA	4470	Assistência técnica e capacitação de assentados	G	MDA	Família assistida (unidade)	149.943	NA	66.826.066
1	1.2	1.2.a	128	Formação de Recursos Humanos	0757	Gestão da Política de Desenvolvimento Regional e Ordenamento Territorial	MI	4550	Capacitação para o Subsetor Agricultura Irrigada	G	MI	Técnico capacitado (unidade)	210	NE	360.000
1	1.2	1.2.a	131	Comunicação Social	0368	Manejo e Conservação de Solos na Agricultura	MAPA	4641	Publicidade de Utilidade Pública	G	MAPA	-	-	NA	1.954.639
1	1.2	1.2.a	572	Desenvolvimento Tecnológico e Engenharia	1156	Pesquisa e Desenvolvimento para a Competitividade e Sustentabilidade do Agronegócio	MAPA	4672	Pesquisa e Desenvolvimento em Sistemas Inovadores de Produção para o Agronegócio	G	MAPA	Pesquisa desenvolvida (unidade)	37	NA	65.557.059
1	1.2	1.2.a	572	Desenvolvimento Tecnológico e Engenharia	1156	Pesquisa e Desenvolvimento para a Competitividade e Sustentabilidade do Agronegócio	MAPA	4674	Pesquisa e Desenvolvimento para Caracterização e Manejo de Agroecossistemas	G	MAPA	Pesquisa desenvolvida (unidade)	23	NA	73.930.074
1	1.2	1.2.a	571	Desenvolvimento Científico	0360	Gestão da Política Agropecuária	MAPA	4696	Estudos para a Organização e Integração das Cadeias Produtivas Agropecuárias	G	MAPA	Estudo realizado (unidade)	903	NA	2.931.960
1	1.2	1.2.a	605	Abastecimento	0360	Gestão da Política Agropecuária	MAPA	4711	Pesquisa, Acompanhamento e Avaliação de Safras	G	MAPA	Pesquisa realizada (unidade)	24	NA	4.886.598
1	1.2	1.2.a	128	Formação de Recursos Humanos	1037	Eficiência na Agricultura Irrigada	MI	4712	Capacitação de Recursos Humanos para a Agricultura Irrigada	G	MI	Pessoa capacitada (unidade)	3.180	NA	1.750.000
1	1.2	1.2.a	128	Formação de Recursos Humanos	0368	Manejo e Conservação de Solos na Agricultura	MAPA	4761	Organização e Capacitação de Agentes Atuantes em Uso e Manejo Sustentável dos Recursos Naturais	G	MAPA	Pessoa beneficiada (unidade)	7.258	NA	3.909.279
1	1.2	1.2.a	128	Formação de Recursos Humanos	1037	Eficiência na Agricultura Irrigada	MI	4811	Capacitação de Agentes de Difusão de Tecnologias para o Desenvolvimento da Irrigação	G	MI	Agente capacitado (unidade)	580	NA	1.700.000
1	1.2	1.2.a	128	Formação de Recursos Humanos	0360	Gestão da Política Agropecuária	MAPA	4840	Capacitação de Negociadores em Comércio Exterior e Formuladores da Política Agrícola	G	MAPA	Agente capacitado (unidade)	2.259	NA	2.443.299
1	1.2	1.2.a	128	Formação de Recursos Humanos	1037	Eficiência na Agricultura Irrigada	MI	4845	Capacitação dos Usuários de Projetos de Irrigação para o Uso Eficiente da Água	G	MI	Usuário capacitado (unidade)	5.600	NA	1.800.000
1	1.2	1.2.a	606	Extensão Rural	1037	Eficiência na Agricultura Irrigada	MI	5858	Modernização Tecnológica dos Sistemas Parcelares	I	MI	Sistema parcelar modernizado (unidade)	180	NA	1.300.000
1	1.2	1.2.a	128	Formação de Recursos Humanos	0351	Agricultura Familiar - Pronaf	MDA	6276	Capacitação de Produtores Familiares nos Perímetros Públicos de Irrigação	G	MI	Produtor familiar capacitado - Unid.	-	NA	300.000

Levantamento de Programas e Ações

Abor-dagem	Tema	Sub-tema	Subfunção		Programa			Ação				Plano Plurianual 2004-2007			
			Código	Descrição	Código	Título	Órgão	Código	Descritor	Tipo G/I	Órgão	Produto/ Unidade	Qtde. Prevista	Região	Valor Previsto R$ 1
1	1.2	1.2.a	128	Formação de Recursos Humanos	0351	Agricultura Familiar - Pronaf	MDA	6276	Capacitação de Produtores Familiares nos Perímetros Públicos de Irrigação	G	MI	Produtor familiar capacitado - Unid.	-	NE	900.000
1	1.2	1.2.a	126	Tecnologia da Informação	1037	Eficiência na Agricultura Irrigada	MI	7016	Cadastro Nacional da Agricultura Irrigada	G	MI	Cadastro implantado (% de exec. física)	20	NA	450.000
1	1.2	1.2.a	607	Irrigação	0379	Desenvolvimento da Agricultura Irrigada	MI	10GE	Estudos para Aproveitamento Hidroagrícola em Áreas Irrigáveis do Aquífero Jandira no Estado do Rio Grande do Norte	G	MI	Projeto executado (% de execução física)	1	NE	364.557
1	1.2	1.2.a	607	Irrigação	0379	Desenvolvimento da Agricultura Irrigada	MI	10HC	Estudos para Aproveitamento Hidroagrícola do Rio Itaim no Estado do Piau	G	MI	Projeto executado (% de execução física)	100	NE	600.000
1	1.2	1.2.a	607	Irrigação	0379	Desenvolvimento da Agricultura Irrigada	MI	10HD	Estudos para Aproveitamento Hidroagrícola do Rio Uruçui Preto no Estado do Piauí	G	MI	Projeto executado (% de execução física)	100	NE	600.000
Sub-tema 1.2.b - Regularização Fundiária, Assentamentos e Reforma Agrária															**977.795.209**
1	1.2	1.2.b	127	Ordenamento Territorial	0138	Regularização e Gerenciamento da Estrutura Fundiária	MDA	0574	Apoio aos Estados para Implantação do Cadastro de Terras e Regularização Fundiária no Brasil	G	MDA	Imóvel regularizado (unidade)	12.491	NA	15.589.600
1	1.2	1.2.b	631	Reforma Agrária	0135	Assentamentos Sustentáveis para Trabalhadores Rurais	MDA	4296	Implantação de Projetos de Assentamento Rural	I	MDA	Família assentada (unidade)	-	NA	722.125.095
1	1.2	1.2.b	631	Reforma Agrária	0135	Assentamentos Sustentáveis para Trabalhadores Rurais	MDA	4296	Implantação de Projetos de Assentamento Rural	I	MDA	Família assentada (unidade)	-	NO	64.734.649
1	1.2	1.2.b	631	Reforma Agrária	0135	Assentamentos Sustentáveis para Trabalhadores Rurais	MDA	4296	Implantação de Projetos de Assentamento Rural	I	MDA	Família assentada (unidade)	-	SD	9.960.160
1	1.2	1.2.b	631	Reforma Agrária	0135	Assentamentos Sustentáveis para Trabalhadores Rurais	MDA	4296	Implantação de Projetos de Assentamento Rural	I	MDA	Família assentada (unidade)	-	SL	5.155.989
1	1.2	1.2.b	631	Reforma Agrária	0137	Apoio ao Desenvolvimento do Setor Agropecuário	MDA	4358	Titulação, Concessão e Destinação de Imóveis Rurais	G	MDA	Documentação concedida (unidade)	-	NA	55.130.141
1	1.2	1.2.b	631	Reforma Agrária	0137	Apoio ao Desenvolvimento do Setor Agropecuário	MDA	5158	Consolidação e Emancipação de Assentamentos da Reforma Agrária Nacional.	G	MDA	Assentamento emancipado (unidade)	19	CO	7.684.588
1	1.2	1.2.b	631	Reforma Agrária	0137	Apoio ao Desenvolvimento do Setor Agropecuário	MDA	5158	Consolidação e Emancipação de Assentamentos da Reforma Agrária Nacional.	G	MDA	Assentamento emancipado (unidade)	48	NA	19.665.000
1	1.2	1.2.b	631	Reforma Agrária	0137	Apoio ao Desenvolvimento do Setor Agropecuário	MDA	5158	Consolidação e Emancipação de Assentamentos da Reforma Agrária Nacional.	G	MDA	Assentamento emancipado (unidade)	9	NE	3.609.292
1	1.2	1.2.b	631	Reforma Agrária	0137	Apoio ao Desenvolvimento do Setor Agropecuário	MDA	5158	Consolidação e Emancipação de Assentamentos da Reforma Agrária Nacional.	G	MDA	Assentamento emancipado (unidade)	2	NO	1.046.622

Levantamento de Programas e Ações

Abor-dagem	Tema	Sub-tema	Subfunção		Programa			Ação				Plano Plurianual 2004-2007			
			Código	Descrição	Código	Título	Órgão	Código	Descritor	Tipo G/I	Órgão	Produto/ Unidade	Qtde. Prevista	Região	Valor Previsto R$ 1
1	1.2	1.2.b	631	Reforma Agrária	0137	Apoio ao Desenvolvimento do Setor Agropecuário	MDA	5158	Consolidação e Emancipação de Assentamentos da Reforma Agrária Nacional.	G	MDA	Assentamento emancipado (unidade)	4	SD	1.711.048
1	1.2	1.2.b	631	Reforma Agrária	0137	Apoio ao Desenvolvimento do Setor Agropecuário	MDA	5158	Consolidação e Emancipação de Assentamentos da Reforma Agrária Nacional.	G	MDA	Assentamento emancipado (unidade)	8	SL	3.076.625
1	1.2	1.2.b	631	Reforma Agrária	1047	Desenvolvimento Integrado e Sustentável do Semi Árido - Conviver	MI	5160	Desenvolvimento Sustentável para os Assentamentos da Reforma Agrária no Semi-Árido do Nordeste na Região Nordeste	I	MDA	Família beneficiada (unidade)	12.670	NE	68.306.400
Sub-tema 1.2.c - Projetos de Irrigação															**2.087.142.527**
1	1.2	1.2.c	607	Irrigação	0379	Desenvolvimento da Agricultura Irrigada	MI	1606	Implantação do Projeto Irrigação com 2.120 ha - Pinar	I	MI	Projeto executado (% de execução física)	55	CO	10.100.000
1	1.2	1.2.c	607	Irrigação	0379	Desenvolvimento da Agricultura Irrigada	MI	1608	Implantação do Projeto Irrigação com 1.456 ha - Três Barras	I	MI	Projeto executado (% de execução física)	28	CO	9.100.000
1	1.2	1.2.c	607	Irrigação	0379	Desenvolvimento da Agricultura Irrigada	MI	1622	Implantação do Projeto Irrigação com 3.150 - Jacaré-Curituba	I	MI	Projeto executado (% de execução física)	30	NE	25.549.213
1	1.2	1.2.c	607	Irrigação	0379	Desenvolvimento da Agricultura Irrigada	MI	1654	Implantação do Projeto Irrigação com 40.000 ha - Sertão Alagoano	I	MI	Projeto executado (% de execução física)	37	NE	117.300.000
1	1.2	1.2.c	607	Irrigação	0379	Desenvolvimento da Agricultura Irrigada	MI	1656	Implantação do Perímetro de Irrigação Corumbá - 1ª etapa - com 200 ha no Estado do Mato Grosso do Sul	I	MI	Projeto executado (% de execução física)	4	CO	300.000
1	1.2	1.2.c	607	Irrigação	0379	Desenvolvimento da Agricultura Irrigada	MI	1666	Implantação do Projeto Irrigação com 700 ha - Rio Bálsamo	I	MI	Projeto executado (% de execução física)	80	NE	32.000.000
1	1.2	1.2.c	607	Irrigação	0379	Desenvolvimento da Agricultura Irrigada	MI	1670	Implantação do Perímetro de Irrigação São João com 3.582 ha no Estado do Tocantins	I	MI	Projeto executado (% de execução física)	36	NO	49.460.000
1	1.2	1.2.c	607	Irrigação	0379	Desenvolvimento da Agricultura Irrigada	MI	1686	Implantação do Perímetro de Irrigação Marituba com 3.136 ha no Estado de Alagoas	I	MI	Projeto executado (% de execução física)	79	NE	1.040.000
1	1.2	1.2.c	607	Irrigação	0379	Desenvolvimento da Agricultura Irrigada	MI	1692	implantação do Perímetro de Irrigação Salitre com 31.305 ha no Estado da Bahia	I	MI	Projeto executado (% de execução física)	21	NE	99.776.819
1	1.2	1.2.c	607	Irrigação	0379	Desenvolvimento da Agricultura Irrigada	MI	1698	Implantação de Projetos-Piloto de Irrigação Santa Rosa com 40 ha no Estado do Piauí	I	MI	Projeto executado (% de execução física)	89	NE	3.100.000

Levantamento de Programas e Ações

Abor-dagem	Tema	Sub-tema	Subfunção		Programa			Ação				Plano Plurianual 2004-2007			
			Código	Descrição	Código	Título	Órgão	Código	Descritor	Tipo G/I	Órgão	Produto/ Unidade	Qtde. Prevista	Região	Valor Previsto R$ 1
1	1.2	1.2.c	607	Irrigação	0379	Desenvolvimento da Agricultura Irrigada	MI	1702	Implantação do Projeto-Piloto de Irrigação Meta Marrecas com 20 ha no Estado do Piauí	I	MI	Projeto executado (% de execução física)	50	NE	541.888
1	1.2	1.2.c	607	Irrigação	0379	Desenvolvimento da Agricultura Irrigada	MI	1708	Implantação do Perímetro de Irrigação Várzea do Flores com 1.720 ha no Estado do Maranhão	I	MI	Projeto executado (% de execução física)	70	NE	28.350.000
1	1.2	1.2.c	607	Irrigação	0379	Desenvolvimento da Agricultura Irrigada	MI	1720	Implantação do Perímetro de Irrigação Baixada Ocidental Maranhense com 4.406 ha no Estado do Maranhão	I	MI	Projeto executado (% de execução física)	66	NE	25.830.000
1	1.2	1.2.c	607	Irrigação	0379	Desenvolvimento da Agricultura Irrigada	MI	1736	Implantação do Perímetro de Irrigação Baixo Acaraú - 1ª Etapa - com 8.816 ha no Estado do Ceará	I	MI	Projeto executado (% de execução física)	5	NE	4.560.000
1	1.2	1.2.c	607	Irrigação	0379	Desenvolvimento da Agricultura Irrigada	MI	1744	Implantação do Perímetro de Irrigação Jaguaribe-Apodi com 5.393 ha no Estado do Ceará	I	MI	Projeto executado (% de execução física)	3	NE	2.220.000
1	1.2	1.2.c	607	Irrigação	0379	Desenvolvimento da Agricultura Irrigada	MI	1746	Implantação do Perímetro de Irrigação Tabuleiro de Russas - 1ª Etapa - com 10.700 ha no Estado do Ceará	I	MI	Projeto executado (% de execução física)	5	NE	9.518.525
1	1.2	1.2.c	607	Irrigação	0379	Desenvolvimento da Agricultura Irrigada	MI	1750	Implantação do Perímetro de Irrigação Araras Norte com 3.225 ha no Estado do Ceará	I	MI	Projeto executado (% de execução física)	50	NE	2.560.000
1	1.2	1.2.c	607	Irrigação	0379	Desenvolvimento da Agricultura Irrigada	MI	3770	Implantação do Perímetro de Irrigação Luiz Alves do Araguaia com 10.790 ha no Estado de Goiás	I	MI	Projeto executado (% de execução física)	34	CO	53.480.000
1	1.2	1.2.c	607	Irrigação	0379	Desenvolvimento da Agricultura Irrigada	MI	3778	Implantação de Projetos de Irrigação de 900 ha em Áreas de Assentamento de Nova Venécia no Estado do Espírito Santo	I	MI	Projeto executado (% de execução física)	65	SD	9.714.286
1	1.2	1.2.c	607	Irrigação	0379	Desenvolvimento da Agricultura Irrigada	MI	5242	Implantação do Perímetro de Irrigação Piauí com 2.000 ha no Estado de Alagoas	I	MI	Projeto executado (% de execução física)	14	NE	3.300.000
1	1.2	1.2.c	607	Irrigação	0379	Desenvolvimento da Agricultura Irrigada	MI	5244	Implantação do Perímetro de Irrigação Sampaio - 1ª Etapa - com 1.435 ha no Estado do Tocantins	I	MI	Projeto executado (% de execução física)	63	NO	55.925.001
1	1.2	1.2.c	607	Irrigação	0379	Desenvolvimento da Agricultura Irrigada	MI	5246	Implantação do Perímetro de Irrigação Várzeas de Sousa com 5.100 ha no Estado da Paraíba	I	MI	Projeto executado (% de execução física)	56	NE	37.250.000
1	1.2	1.2.c	607	Irrigação	0379	Desenvolvimento da Agricultura Irrigada	MI	5250	Implantação do Perímetro de Irrigação Rio Preto com 7.600 ha no Distrito Federal	I	MI	Projeto executado (% de execução física)	3	CO	300.000
1	1.2	1.2.c	607	Irrigação	0379	Desenvolvimento da Agricultura Irrigada	MI	5252	Implantação do Perímetro de Irrigação Flores de Goiás com 26.500 ha no Estado de Goiás	I	MI	Projeto executado (% de execução física)	20	CO	28.411.425

Levantamento de Programas e Ações

Abor-dagem	Tema	Sub-tema	Subfunção		Programa			Ação				Plano Plurianual 2004-2007			
			Código	Descrição	Código	Título	Órgão	Código	Descritor	Tipo G/I	Órgão	Produto/ Unidade	Qtde. Prevista	Região	Valor Previsto R$ 1
1	1.2	1.2.c	607	Irrigação	0379	Desenvolvimento da Agricultura Irrigada	MI	5260	Implantação do Perímetro de Irrigação Pontal com 7.862 ha no Estado de Pernambuco	I	MI	Projeto executado (% de execução física)	75	NE	44.478.091
1	1.2	1.2.c	607	Irrigação	0379	Desenvolvimento da Agricultura Irrigada	MI	5262	Implantação do Perímetro de Irrigação Platôs de Guadalupe com 13.639 ha no Estado do Piau	I	MI	Projeto executado (% de execução física)	75	NE	44.478.091
1	1.2	1.2.c	607	Irrigação	0379	Desenvolvimento da Agricultura Irrigada	MI	5264	Implantação do Perímetro de Irrigação Piancó com 4.205 ha no Estado da Paraíba	I	MI	Projeto executado (% de execução física)	62	NE	4.797.000
1	1.2	1.2.c	607	Irrigação	0379	Desenvolvimento da Agricultura Irrigada	MI	5266	Implantação do Perímetro de Irrigação Tabuleiros Litorâneos com 8.007 ha no Estado do Piau	I	MI	Projeto executado (% de execução física)	2	NE	1.060.000
1	1.2	1.2.c	607	Irrigação	0379	Desenvolvimento da Agricultura Irrigada	MI	5268	Implantação do Perímetro de Irrigação Tabuleiro de São Bernardo com 5.542 ha no Estado do Maranhão	I	MI	Projeto executado (% de execução física)	46	NE	49.790.000
1	1.2	1.2.c	607	Irrigação	0379	Desenvolvimento da Agricultura Irrigada	MI	5314	Implantação do Perímetro de Irrigação Baixio de Irecê com 59.375 ha no Estado da Bahia	I	MI	Projeto executado (% de execução física)	64	NE	166.991.950
1	1.2	1.2.c	607	Irrigação	0379	Desenvolvimento da Agricultura Irrigada	MI	5316	Implantação do Perímetro de Irrigação Pontal Sobradinho com 27.930 ha no Estado de Pernambuco	I	MI	Projeto executado (% de execução física)	100	NE	12.600.000
1	1.2	1.2.c	607	Irrigação	0379	Desenvolvimento da Agricultura Irrigada	MI	5320	Implantação do Perímetro de Irrigação Jaíba – 1ª Etapa - com 4.678 ha no Estado de Minas Gerais	I	MI	Projeto executado (% de execução física)	15	SD	18.000.000
1	1.2	1.2.c	607	Irrigação	0379	Desenvolvimento da Agricultura Irrigada	MI	5322	Implantação do Perímetro de Irrigação Jaíba – 3ª Etapa - com 12.000 ha no Estado de Minas Gerais	I	MI	Projeto executado (% de execução física)	64	SD	62.700.000
1	1.2	1.2.c	607	Irrigação	0379	Desenvolvimento da Agricultura Irrigada	MI	5672	Implantação do Perímetro de Irrigação Javaés - 1ª Etapa - com 30.000 ha no Estado do Tocantins	I	MI	Projeto executado (% de execução física)	5	NO	9.300.000
1	1.2	1.2.c	607	Irrigação	0379	Desenvolvimento da Agricultura Irrigada	MI	5902	Implantação do Perímetro de Irrigação Bananeiras com 400 ha no Estado de Alagoas	I	MI	Projeto executado (% de execução física)	100	NE	12.100.000
1	1.2	1.2.c	607	Irrigação	0379	Desenvolvimento da Agricultura Irrigada	MI	5932	Implantação do Perímetro de Irrigação Propertins com 20.000 ha no Estado do Tocantins	I	MI	Projeto executado (% de execução física)	43	NO	84.025.000
1	1.2	1.2.c	607	Irrigação	1047	Desenvolvimento Integrado e Sustentável do Semi-Árido - Conviver	MI	005G	Apoio a Projetos de Fruticultura Irrigada	I	MI	Projeto apoiado (unidade)	1	NO	120.000
1	1.2	1.2.c	607	Irrigação	1047	Desenvolvimento Integrado e Sustentável do Semi-Árido - Conviver	MI	005G	Apoio a Projetos de Fruticultura Irrigada	I	MI	Projeto apoiado (unidade)	-	NE	16.400.000

Levantamento de Programas e Ações

Abor-dagem	Tema	Sub-tema	Subfunção		Programa			Ação				Plano Plurianual 2004-2007			
			Código	Descrição	Código	Título	Órgão	Código	Descritor	Tipo G/I	Órgão	Produto/ Unidade	Qtde. Prevista	Região	Valor Previsto R$ 1
1	1.2	1.2.c	607	Irrigação	1047	Desenvolvimento Integrado e Sustentável do Semi-Árido - Conviver	MI	005G	Apoio a Projetos de Fruticultura Irrigada	I	MI	Projeto apoiado (unidade)	-	SD	3.200.000
1	1.2	1.2.c	607	Irrigação	0379	Desenvolvimento da Agricultura Irrigada	MI	10AB	Implantação do Projeto Irrigação Saco-Curtume São João do Piauí - PI	I	MI	Obra executada (% de execução física)	4	NE	140.000
1	1.2	1.2.c	607	Irrigação	0379	Desenvolvimento da Agricultura Irrigada	MI	10BC	Implantação do Projetos de Irrigação	I	MI	Projeto apoiado (unidade)	2	CO	3.156.061
1	1.2	1.2.c	607	Irrigação	0379	Desenvolvimento da Agricultura Irrigada	MI	10BC	Implantação do Projetos de Irrigação	I	MI	Projeto apoiado (unidade)	96	NE	213.209.763
1	1.2	1.2.c	607	Irrigação	0379	Desenvolvimento da Agricultura Irrigada	MI	10BC	Implantação do Projetos de Irrigação	I	MI	Projeto apoiado (unidade)	28	NO	62.034.897
1	1.2	1.2.c	607	Irrigação	0379	Desenvolvimento da Agricultura Irrigada	MI	10BC	Implantação do Projetos de Irrigação	I	MI	Projeto apoiado (unidade)	1	SD	12.500
1	1.2	1.2.c	607	Irrigação	0379	Desenvolvimento da Agricultura Irrigada	MI	10BC	Implantação do Projetos de Irrigação	I	MI	Projeto apoiado (unidade)	13	SL	28.917.019
1	1.2	1.2.c	607	Irrigação	0379	Desenvolvimento da Agricultura Irrigada	MI	10DE	Implantação do Perímetro de Irrigação Santa Cruz/Apodi - estado do Rio Grande do Norte	I	MI	Projeto executado (% de execução física)	10	NE	5.020.000
1	1.2	1.2.c	607	Irrigação	0379	Desenvolvimento da Agricultura Irrigada	MI	10DF	Implantação das Obras de Irrigação do Emprendimento-Xingó-SE	I	MI	Projeto executado (% de execução física)	100	NE	104.750.000
1	1.2	1.2.c	607	Irrigação	0379	Desenvolvimento da Agricultura Irrigada	MI	10DI	Implantação do Projeto Irrigação Rio Formoso - estado do Tocantins - 3ª etapa	I	MI	Projeto executado (% de execução física)	31	NO	45.920.001
1	1.2	1.2.c	607	Irrigação	0379	Desenvolvimento da Agricultura Irrigada	MI	10ER	Implantação do Projeto Irrigação Sampaio - estado do Tocantins	I	MI	Projeto executado (% de execução física)	13	NO	19.950.000
1	1.2	1.2.c	607	Irrigação	0379	Desenvolvimento da Agricultura Irrigada	MI	10GF	Implantação do Perímetro de Irrigação Bacia dos Rios Paraíba e Mamanguape com 10.000 ha no Estado da Paraíba	I	MI	Projeto executado (% de execução física)	100	NE	115.000.000
1	1.2	1.2.c	607	Irrigação	0379	Desenvolvimento da Agricultura Irrigada	MI	10GG	Implantação de Projeto de Irrigação Água Doce do Norte no Estado do Espírito Santo	I	MI	Projeto executado (% de execução física)	29	SD	1.428.572
1	1.2	1.2.c	607	Irrigação	0379	Desenvolvimento da Agricultura Irrigada	MI	10GH	Implantação do Perímetro de Irrigação Rio Corrente - 1º Etapa no Estado de Goiás	I	MI	Projeto executado (% de execução física)	34	CO	33.621.565

Levantamento de Programas e Ações

Abor-dagem	Tema	Sub-tema	Subfunção		Programa			Ação				Plano Plurianual 2004-2007			
			Código	Descrição	Código	Título	Órgão	Código	Descritor	Tipo G/I	Órgão	Produto/ Unidade	Qtde. Prevista	Região	Valor Previsto R$ 1
1	1.2	1.2.c	607	Irrigação	0379	Desenvolvimento da Agricultura Irrigada	MI	10GI	Implantação de Projeto de Irrigação Divino São Lourenço no Estado do Espírito Santo	I	MI	Projeto executado (% de execução física)	29	SD	1.428.572
1	1.2	1.2.c	607	Irrigação	0379	Desenvolvimento da Agricultura Irrigada	MI	10GJ	Implantação de Projeto de Irrigação Dores do Rio Preto no Estado do Espírito Santo	I	MI	Projeto executado (% de execução física)	29	SD	1.428.572
1	1.2	1.2.c	607	Irrigação	0379	Desenvolvimento da Agricultura Irrigada	MI	10GK	Implantação de Projeto de Irrigação Mantenópolis no Estado do Espírito Santo	I	MI	Projeto executado (% de execução física)	29	SD	1.428.572
1	1.2	1.2.c	607	Irrigação	0379	Desenvolvimento da Agricultura Irrigada	MI	10GL	Implantação de Projeto de Irrigação Mucambo/Cuscuzeiro no Estado da Bahia	I	MI	Projeto executado (% de execução física)	7	NE	7.142.858
1	1.2	1.2.c	607	Irrigação	0379	Desenvolvimento da Agricultura Irrigada	MI	10GM	Implantação de Projeto de Irrigação Rio Cariranha/Riacho Pituba no Estado da Bahia	I	MI	Projeto executado (% de execução física)	7	NE	7.142.858
1	1.2	1.2.c	607	Irrigação	0379	Desenvolvimento da Agricultura Irrigada	MI	10GN	Implantação de Projetos de Irrigação Braço Sul/Guarantã do Norte com 82 ha no Estado de Mato Grosso	I	MI	Projeto executado (% de execução física)	3	CO	1.550.388
1	1.2	1.2.c	607	Irrigação	0379	Desenvolvimento da Agricultura Irrigada	MI	10GO	Implantação de Projeto de Irrigação Vale do Iuiu no Estado da Bahia	I	MI	Projeto executado (% de execução física)	7	NE	13.466.648
1	1.2	1.2.c	607	Irrigação	0379	Desenvolvimento da Agricultura Irrigada	MI	10GP	Implantação do Perímetro de Irrigação do Jenipapo no Estado do Piau	I	MI	Projeto executado (% de execução física)	3	NE	1.190.477
1	1.2	1.2.c	607	Irrigação	0379	Desenvolvimento da Agricultura Irrigada	MI	10GQ	Implantação do Projeto de Irrigação Cruz das Almas no Estado da Bahia	I	MI	Projeto executado (% de execução física)	1	NE	4.462.943
1	1.2	1.2.c	607	Irrigação	0379	Desenvolvimento da Agricultura Irrigada	MI	10GR	Implantação do Projeto de Irrigação Campo Alegre - 1º Etapa com 4.520 ha no Estado de Goiás	I	MI	Projeto executado (% de execução física)	22	CO	8.067.425
1	1.2	1.2.c	752	Energia Elétrica	0294	Energia na Região Nordeste	MME	3390	Irrigação de Lotes na Área do Reassentamento, com 20.599 ha, na Usina de Itaparica (BA)	I	MME	Lote irrigado (unidade)	4.133	NE	265.231.409
1	1.2	1.2.c	607	Irrigação	0379	Desenvolvimento da Agricultura Irrigada	MI	10GS	Implantação de Projetos de Irrigação em Áreas do Assentamento Itamarati - Ponta Porã - MS	I	MI	Projeto executado (% de execução física)	9	CO	1.052.020
1	1.2	1.2.c	607	Irrigação	0379	Desenvolvimento da Agricultura Irrigada	MI	10GT	Implantação do Projeto de Irrigação Barragem Rio do Salto no Estado de Santa Catarina	I	MI	Projeto executado (% de execução física)	2	SL	662.118
Sub-tema 1.2.d - Transferência da Gestão de Perímetros de Irrigação															**277.169.935**

Levantamento de Programas e Ações

Abor-dagem	Tema	Sub-tema	Subfunção		Programa			Ação				Plano Plurianual 2004-2007			
			Código	Descrição	Código	Título	Órgão	Código	Descritor	Tipo G/I	Órgão	Produto/ Unidade	Qtde. Prevista	Região	Valor Previsto R$ 1
1	1.2	1.2.d	545	Meteorologia	1038	Transferência da Gestão dos Perímetros Públicos de Irrigação	MI	5324	Transferência da Gestão do Perímetro de Irrigação Baixio de Irecê com 13.057 ha no Estado da Bahia	I	MI	Projeto executado (% de execução física)	32	NE	5.690.057
1	1.2	1.2.d	607	Irrigação	1038	Transferência da Gestão dos Perímetros Públicos de Irrigação	MI	5328	Transferência da Gestão do Perímetro de Irrigação Barreiras Norte com 2.093 ha no Estado da Bahia	I	MI	Projeto executado (% de execução física)	62	NE	2.511.370
1	1.2	1.2.d	607	Irrigação	1038	Transferência da Gestão dos Perímetros Públicos de Irrigação	MI	5330	Transferência da Gestão do Perímetro de Irrigação Bebedouro com 2.091 ha no Estado de Pernambuco	I	MI	Projeto executado (% de execução física)	77	NE	990.380
1	1.2	1.2.d	607	Irrigação	1038	Transferência da Gestão dos Perímetros Públicos de Irrigação	MI	5332	Transferência da Gestão do Perímetro de Irrigação Betume com 2.865 ha no Estado de Sergipe	I	MI	Projeto executado (% de execução física)	32	NE	2.498.897
1	1.2	1.2.d	607	Irrigação	1038	Transferência da Gestão dos Perímetros Públicos de Irrigação	MI	5338	Transferência da Gestão do Perímetro de Irrigação Boacica com 3.334 ha no Estado de Alagoas	I	MI	Projeto executado (% de execução física)	33	NE	2.951.140
1	1.2	1.2.d	607	Irrigação	1038	Transferência da Gestão dos Perímetros Públicos de Irrigação	MI	5346	Transferência da Gestão do Perímetro de Irrigação Ceraíma com 408 ha no Estado da Bahia	I	MI	Projeto executado (% de execução física)	17	NE	192.236
1	1.2	1.2.d	607	Irrigação	1038	Transferência da Gestão dos Perímetros Públicos de Irrigação	MI	5348	Transferência da Gestão do Perímetro de Irrigação Mirorós com 2.145 ha no Estado da Bahia	I	MI	Projeto executado (% de execução física)	50	NE	5.803.250
1	1.2	1.2.d	607	Irrigação	1038	Transferência da Gestão dos Perímetros Públicos de Irrigação	MI	5354	Transferência da Gestão do Perímetro de Irrigação Nilo Coelho com 18.857 ha no Estado de Pernambuco	I	MI	Projeto executado (% de execução física)	63	NE	9.114.833
1	1.2	1.2.d	607	Irrigação	1038	Transferência da Gestão dos Perímetros Públicos de Irrigação	MI	5358	Transferência da Gestão do Perímetro de Irrigação Nupeba/Riacho Grande com 4.770 ha no Estado da Bahia	I	MI	Projeto executado (% de execução física)	100	NE	9.524.021
1	1.2	1.2.d	752	Energia Elétrica	1038	Transferência da Gestão dos Perímetros Públicos de Irrigação	MI	5360	Transferência da Gestão do Perímetro de Irrigação Pirapora com 1.236 ha no Estado de Minas Gerais	I	MI	Projeto executado (% de execução física)	15	SD	172.521
1	1.2	1.2.d	752	Energia Elétrica	1038	Transferência da Gestão dos Perímetros Públicos de Irrigação	MI	5364	Transferência da Gestão do Perímetro de Irrigação Cotinguiba/Pindoba com 2.237 ha no Estado de Sergipe	I	MI	Projeto executado (% de execução física)	33	NE	2.070.536
1	1.2	1.2.d	607	Irrigação	1038	Transferência da Gestão dos Perímetros Públicos de Irrigação	MI	5368	Transferência da Gestão do Perímetro de Irrigação Formoso com 12.048 ha no Estado da Bahia	I	MI	Projeto executado (% de execução física)	44	NE	15.992.935
1	1.2	1.2.d	607	Irrigação	1038	Transferência da Gestão dos Perímetros Públicos de Irrigação	MI	5370	Transferência da Gestão do Perímetro de Irrigação Gorutuba com 5.286 ha no Estado de Minas Gerais	I	MI	Projeto executado (% de execução física)	28	SD	2.095.536
1	1.2	1.2.d	607	Irrigação	1038	Transferência da Gestão dos Perímetros Públicos de Irrigação	MI	5374	Transferência da Gestão dos Perímetros de Irrigação do Complexo Itaparica com 5.286 ha no Estado da Bahia	I	MI	Projeto executado (% de execução física)	28	NE	15.876.000

Levantamento de Programas e Ações

Abor-dagem	Tema	Sub-tema	Subfunção		Programa			Ação				Plano Plurianual 2004-2007			
			Código	Descrição	Código	Título	Órgão	Código	Descritor	Tipo G/I	Órgão	Produto/ Unidade	Qtde. Prevista	Região	Valor Previsto R$ 1
1	1.2	1.2.d	607	Irrigação	1038	Transferência da Gestão dos Perímetros Públicos de Irrigação	MI	5376	Transferência da Gestão do Perímetro de Irrigação Pontal Sul com 3.958 ha no Estado de Pernambuco	I	MI	Projeto executado (% de execução física)	41	NE	2.794.110
1	1.2	1.2.d	607	Irrigação	1038	Transferência da Gestão dos Perímetros Públicos de Irrigação	MI	5378	Transferência da Gestão do Perímetro de Irrigação Curaçá com 4.350 ha no Estado da Bahia	I	MI	Projeto executado (% de execução física)	41	NE	3.203.798
1	1.2	1.2.d	607	Irrigação	1038	Transferência da Gestão dos Perímetros Públicos de Irrigação	MI	5380	Transferência da Gestão do Perímetro de Irrigação Propriá com 1.177 ha no Estado de Sergipe	I	MI	Projeto executado (% de execução física)	35	NE	1.876.429
1	1.2	1.2.d	607	Irrigação	1038	Transferência da Gestão dos Perímetros Públicos de Irrigação	MI	5382	Transferência da Gestão do Perímetro de Irrigação Salitre - 1ª Etapa - com 5.104 ha no Estado da Bahia	I	MI	Projeto executado (% de execução física)	56	NE	913.793
1	1.2	1.2.d	607	Irrigação	1038	Transferência da Gestão dos Perímetros Públicos de Irrigação	MI	5386	Transferência da Gestão do Perímetro de Irrigação São Desidério/Barreiras Sul com 2.238 ha no Estado da Bahia	I	MI	Projeto executado (% de execução física)	39	NE	1.747.847
1	1.2	1.2.d	607	Irrigação	1038	Transferência da Gestão dos Perímetros Públicos de Irrigação	MI	5410	Transferência da Gestão do Perímetro de Irrigação Tourão com 10.710 ha no Estado da Bahia	I	MI	Projeto executado (% de execução física)	32	NE	1.833.594
1	1.2	1.2.d	125	Normatização e Fiscalização	1038	Transferência da Gestão dos Perímetros Públicos de Irrigação	MI	5434	Transferência da Gestão dos Perímetros de Irrigação do Complexo Itaparica com 9.136,5 ha no Estado de Pernambuco	I	MI	Projeto executado (% de execução física)	51	NE	33.069.000
1	1.2	1.2.d	607	Irrigação	1038	Transferência da Gestão dos Perímetros Públicos de Irrigação	MI	5436	Transferência da Gestão do Perímetro de Irrigação Itiúba com 894 ha no Estado de Alagoas	I	MI	Projeto executado (% de execução física)	42	NE	1.571.653
1	1.2	1.2.d	607	Irrigação	1038	Transferência da Gestão dos Perímetros Públicos de Irrigação	MI	5438	Transferência da Gestão do Perímetro de Irrigação Lagoa Grande com 1.538 ha no Estado de Minas Gerais	I	MI	Projeto executado (% de execução física)	15	NA	211.942
1	1.2	1.2.d	607	Irrigação	1038	Transferência da Gestão dos Perímetros Públicos de Irrigação	MI	5440	Transferência da Gestão do Perímetro de Irrigação Mandacaru com 419 ha no Estado da Bahia	I	MI	Projeto executado (% de execução física)	35	NE	631.437
1	1.2	1.2.d	607	Irrigação	1038	Transferência da Gestão dos Perímetros Públicos de Irrigação	MI	5442	Transferência da Gestão do Perímetro de Irrigação Maniçoba com 4.293 ha no Estado da Bahia	I	MI	Projeto executado (% de execução física)	38	NE	3.150.931
1	1.2	1.2.d	607	Irrigação	1038	Transferência da Gestão dos Perímetros Públicos de Irrigação	MI	5446	Transferência da Gestão do Perímetro de Irrigação Estreito I/III no Estado da Bahia	I	MI	Projeto executado (% de execução física)	72	NE	1.886.222
1	1.2	1.2.d	607	Irrigação	1038	Transferência da Gestão dos Perímetros Públicos de Irrigação	MI	5456	Transferência da Gestão do Perímetro de Irrigação Estreito IV com 646 ha no Estado da Bahia	I	MI	Projeto executado (% de execução física)	30	NE	2.044.581
1	1.2	1.2.d	607	Irrigação	1038	Transferência da Gestão dos Perímetros Públicos de Irrigação	MI	5458	Transferência da Gestão do Perímetro de Irrigação Formosinho com 448 ha no Estado da Bahia	I	MI	Projeto executado (% de execução física)	16	NE	340.525

Levantamento de Programas e Ações

Abor-dagem	Tema	Sub-tema	Subfunção		Programa			Ação				Plano Plurianual 2004-2007			
			Código	Descrição	Código	Título	Órgão	Código	Descritor	Tipo G/I	Órgão	Produto/ Unidade	Qtde. Prevista	Região	Valor Previsto R$ 1
1	1.2	1.2.d	607	Irrigação	1038	Transferência da Gestão dos Perímetros Públicos de Irrigação	MI	5460	Transferência da Gestão do Perímetro de Irrigação Marituba com 3.136 ha no Estado de Alagoas	I	MI	Projeto executado (% de execução física)	41	NE	3.543.017
1	1.2	1.2.d	607	Irrigação	1038	Transferência da Gestão dos Perímetros Públicos de Irrigação	MI	5630	Transferência da Gestão do Perímetro de Irrigação Pindorama com 1.005 ha no Estado de Alagoas	I	MI	Projeto executado (% de execução física)	20	NE	800.000
1	1.2	1.2.d	607	Irrigação	1038	Transferência da Gestão dos Perímetros Públicos de Irrigação	MI	5648	Transferência da Gestão do Perímetro de Irrigação Três Barras com 1.456 ha no Estado de Goiás	I	MI	Projeto executado (% de execução física)	100	CO	2.131.000
1	1.2	1.2.d	607	Irrigação	1038	Transferência da Gestão dos Perímetros Públicos de Irrigação	MI	5652	Transferência da Gestão do Perímetro de Irrigação Luís Alves do Araguaia - 1ª Etapa - com 1.884 ha no Estado de Goiás	I	MI	Projeto executado (% de execução física)	70	CO	1.070.000
1	1.2	1.2.d	607	Irrigação	1038	Transferência da Gestão dos Perímetros Públicos de Irrigação	MI	5656	Transferência da Gestão do Perímetro de Irrigação Santa Terezinha com 2.150 ha no Estado do Mato Grosso do Sul	I	MI	Projeto executado (% de execução física)	90	CO	3.170.020
1	1.2	1.2.d	607	Irrigação	1038	Transferência da Gestão dos Perímetros Públicos de Irrigação	MI	5660	Transferência da Gestão do Perímetro de Irrigação Pinar com 2.120 ha no Estado do Mato Grosso	I	MI	Projeto executado (% de execução física)	55	CO	5.468.400
1	1.2	1.2.d	607	Irrigação	1038	Transferência da Gestão dos Perímetros Públicos de Irrigação	MI	5664	Transferência da Gestão do Perímetro de Irrigação Jacarecica II com 1.592 ha no Estado de Sergipe	I	MI	Projeto executado (% de execução física)	53	NE	900.000
1	1.2	1.2.d	607	Irrigação	1038	Transferência da Gestão dos Perímetros Públicos de Irrigação	MI	5668	Transferência da Gestão do Perímetro de Irrigação Piancó I com 543 ha no Estado da Paraíba	I	MI	Projeto executado (% de execução física)	55	NE	1.900.000
1	1.2	1.2.d	607	Irrigação	1038	Transferência da Gestão dos Perímetros Públicos de Irrigação	MI	5678	Transferência da Gestão do Perímetro de Irrigação Várzeas de Sousa com 5.100 ha no Estado da Paraíba	I	MI	Projeto executado (% de execução física)	50	NE	2.400.000
1	1.2	1.2.d	607	Irrigação	1038	Transferência da Gestão dos Perímetros Públicos de Irrigação	MI	5680	Transferência da Gestão do Perímetro de Irrigação Salangô com 3.216 ha no Estado do Maranhão	I	MI	Projeto executado (% de execução física)	20	NE	300.000
1	1.2	1.2.d	607	Irrigação	1038	Transferência da Gestão dos Perímetros Públicos de Irrigação	MI	5682	Transferência da Gestão do Perímetro de Irrigação Passarão com 1.000 ha no Estado de Roraima	I	MI	Projeto executado (% de execução física)	100	NO	1.500.000
1	1.2	1.2.d	607	Irrigação	1038	Transferência da Gestão dos Perímetros Públicos de Irrigação	MI	5790	Transferência da Gestão do Perímetro de Irrigação Castanhão-Alagomar, Curupati e Mandacaru com 1.376 ha no Estado do Ceará	I	MI	Projeto executado (% de execução física)	100	NE	5.802.600
1	1.2	1.2.d	607	Irrigação	1038	Transferência da Gestão dos Perímetros Públicos de Irrigação	MI	5794	Transferência da Gestão do Perímetro de Irrigação Arroio Duro com 18.872 ha no Estado do Rio Grande do Sul	I	MI	Projeto executado (% de execução física)	78	SL	1.300.000
1	1.2	1.2.d	607	Irrigação	1038	Transferência da Gestão dos Perímetros Públicos de Irrigação	MI	5934	Transferência da Gestão do Perímetro de Irrigação Jaguaribe-Apodi com 5.393 ha no Estado do Ceará	I	MI	Projeto executado (% de execução física)	55	NE	2.914.030

Levantamento de Programas e Ações

Abor-dagem	Tema	Sub-tema	Subfunção		Programa			Ação				Plano Plurianual 2004-2007			
			Código	Descrição	Código	Título	Órgão	Código	Descritor	Tipo G/I	Órgão	Produto/ Unidade	Qtde. Prevista	Região	Valor Previsto R$ 1
1	1.2	1.2.d	607	Irrigação	1038	Transferência da Gestão dos Perímetros Públicos de Irrigação	MI	5936	Transferência da Gestão do Perímetro de Irrigação Tabuleiro de Russas - 1ª Etapa - com 10.700 ha no Estado do Cear	I	MI	Projeto executado (% de execução física)	66	NE	5.287.300
1	1.2	1.2.d	607	Irrigação	1038	Transferência da Gestão dos Perímetros Públicos de Irrigação	MI	5938	Transferência da Gestão do Perímetro de Irrigação Araras Norte com 3.225 ha no Estado do Ceará	I	MI	Projeto executado (% de execução física)	87	NE	5.753.550
1	1.2	1.2.d	607	Irrigação	1038	Transferência da Gestão dos Perímetros Públicos de Irrigação	MI	5940	Transferência da Gestão do Perímetro de Irrigação Baixada Ocidental Maranhense com 1.052 ha no Estado do Maranhão	I	MI	Projeto executado (% de execução física)	65	NE	3.934.340
1	1.2	1.2.d	607	Irrigação	1038	Transferência da Gestão dos Perímetros Públicos de Irrigação	MI	5942	Transferência da Gestão do Perímetro de Irrigação Platôs de Guadalupe com 2.009 ha no Estado do Piauí	I	MI	Projeto executado (% de execução física)	100	NE	4.792.710
1	1.2	1.2.d	607	Irrigação	1038	Transferência da Gestão dos Perímetros Públicos de Irrigação	MI	5944	Transferência da Gestão do Perímetro de Irrigação Tabuleiros de São Bernardo com 542 ha no Estado do Maranhão	I	MI	Projeto executado (% de execução física)	77	NE	2.681.855
1	1.2	1.2.d	607	Irrigação	1038	Transferência da Gestão dos Perímetros Públicos de Irrigação	MI	5946	Transferência da Gestão do Perímetro de Irrigação Várzea do Flores com 500 ha no Estado do Maranhão	I	MI	Projeto executado (% de execução física)	38	NE	1.829.100
1	1.2	1.2.d	784	Irrigação	1038	Transferência da Gestão dos Perímetros Públicos de Irrigação	MI	5948	Transferência da Gestão do Perímetro de Irrigação Baixo Acaraú - 1ª Etapa - com 8.816 ha no Estado do Ceará	I	MI	Projeto executado (% de execução física)	47	NE	2.705.030
1	1.2	1.2.d	607	Irrigação	1038	Transferência da Gestão dos Perímetros Públicos de Irrigação	MI	5950	Transferência da Gestão do Perímetro de Irrigação Tabuleiros Litorâneos - 1ª Etapa - com 2.469 ha no Estado do Piau	I	MI	Projeto executado (% de execução física)	100	NE	6.439.810
1	1.2	1.2.d	607	Irrigação	1038	Transferência da Gestão dos Perímetros Públicos de Irrigação	MI	5952	Transferência da Gestão do Perímetro de Irrigação Vaza-Barris com 1.796 ha no Estado da Bahia	I	MI	Projeto executado (% de execução física)	49	NE	2.759.530
1	1.2	1.2.d	607	Irrigação	1038	Transferência da Gestão dos Perímetros Públicos de Irrigação	MI	5954	Transferência da Gestão do Perímetro de Irrigação Jacurici com 305 ha no Estado da Bahia	I	MI	Projeto executado (% de execução física)	100	NE	1.504.354
1	1.2	1.2.d	512	Saneamento Básico Urbano	1038	Transferência da Gestão dos Perímetros Públicos de Irrigação	MI	5956	Transferência da gestão do Perímetro de Irrigação Brumado com 2.470 ha no Estado da Bahia	G	MI	Projeto executado (% de execução física)	50	NE	703.590
1	1.2	1.2.d	607	Irrigação	1038	Transferência da Gestão dos Perímetros Públicos de Irrigação	MI	5958	Transferência da Gestão do Perímetro de Irrigação Icó-Lima Campos com 2.712 ha no Estado do Ceará	I	MI	Projeto executado (% de execução física)	62	NE	3.864.544
1	1.2	1.2.d	607	Irrigação	1038	Transferência da Gestão dos Perímetros Públicos de Irrigação	MI	5960	Transferência da Gestão do Perímetro de Irrigação Curu-Paraipaba com 3.357 ha no Estado do Ceará	I	MI	Projeto executado (% de execução física)	58	NE	3.864.544
1	1.2	1.2.d	607	Irrigação	1038	Transferência da Gestão dos Perímetros Públicos de Irrigação	MI	5962	Transferência da Gestão do Perímetro de Irrigação Curu-Pentecoste com 1.068 ha no Estado do Ceará	I	MI	Projeto executado (% de execução física)	88	NE	2.988.944

Levantamento de Programas e Ações

Abor-dagem	Tema	Sub-tema	Subfunção		Programa			Ação				Plano Plurianual 2004-2007			
			Código	Descrição	Código	Título	Órgão	Código	Descritor	Tipo G/I	Órgão	Produto/ Unidade	Qtde. Prevista	Região	Valor Previsto R$ 1
1	1.2	1.2.d	607	Irrigação	1038	Transferência da Gestão dos Perímetros Públicos de Irrigação	MI	5964	Transferência da Gestão do Perímetro de Irrigação Ema com 42 ha no Estado do Ceará	I	MI	Projeto executado (% de execução física)	100	NE	491.195
1	1.2	1.2.d	607	Irrigação	1038	Transferência da Gestão dos Perímetros Públicos de Irrigação	MI	5966	Transferência da Gestão do Perímetro de Irrigação Forquilha com 218 ha no Estado do Ceará	I	MI	Projeto executado (% de execução física)	100	NE	1.884.260
1	1.2	1.2.d	130	Administração de Concessões	1038	Transferência da Gestão dos Perímetros Públicos de Irrigação	MI	5968	Transferência da Gestão do Perímetro de Irrigação Ayres de Souza com 615 ha no Estado do Ceará	I	MI	Projeto executado (% de execução física)	100	NE	2.504.880
1	1.2	1.2.d	607	Irrigação	1038	Transferência da Gestão dos Perímetros Públicos de Irrigação	MI	5970	Transferência da Gestão do Perímetro de Irrigação Várzea do Boi com 326 ha no Estado do Ceará	I	MI	Projeto executado (% de execução física)	51	NE	953.180
1	1.2	1.2.d	607	Irrigação	1038	Transferência da Gestão dos Perímetros Públicos de Irrigação	MI	5972	Transferência da Gestão do Perímetro de Irrigação Morada Nova com 3.737 ha no Estado do Ceará	I	MI	Projeto executado (% de execução física)	64	NE	5.205.550
1	1.2	1.2.d	607	Irrigação	1038	Transferência da Gestão dos Perímetros Públicos de Irrigação	MI	5974	Transferência da Gestão do Perímetro de Irrigação Jaguaruana com 202 ha no Estado do Ceará	I	MI	Projeto executado (% de execução física)	96	NE	567.745
1	1.2	1.2.d	607	Irrigação	1038	Transferência da Gestão dos Perímetros Públicos de Irrigação	MI	5976	Transferência da Gestão do Perímetro de Irrigação Quixabinha com 293 ha no Estado do Ceará	I	MI	Projeto executado (% de execução física)	65	NE	794.180
1	1.2	1.2.d	607	Irrigação	1038	Transferência da Gestão dos Perímetros Públicos de Irrigação	MI	5978	Transferência da Gestão do Perímetro de Irrigação Sumé com 273 ha no Estado da Paraíba	I	MI	Projeto executado (% de execução física)	40	NE	476.590
1	1.2	1.2.d	607	Irrigação	1038	Transferência da Gestão dos Perímetros Públicos de Irrigação	MI	5980	Transferência da Gestão do Perímetro de Irrigação São Gonçalo com 2.402 ha no Estado da Paraíba	I	MI	Projeto executado (% de execução física)	49	NE	4.964.398
1	1.2	1.2.d	607	Irrigação	1038	Transferência da Gestão dos Perímetros Públicos de Irrigação	MI	5982	Transferência da Gestão do Perímetro de Irrigação Engenheiro Arcoverde com 278 ha no Estado da Paraíba	I	MI	Projeto executado (% de execução física)	100	NE	1.793.149
1	1.2	1.2.d	607	Irrigação	1038	Transferência da Gestão dos Perímetros Públicos de Irrigação	MI	5984	Transferência da Gestão do Perímetro de Irrigação Moxotó com 7.202 ha no Estado de Pernambuco	G	MI	Projeto executado (% de execução física)	66	NE	11.114.690
1	1.2	1.2.d	607	Irrigação	1038	Transferência da Gestão dos Perímetros Públicos de Irrigação	MI	5986	Transferência da Gestão do Perímetro de Irrigação Cachoeira II com 230 ha no Estado de Pernambuco	I	MI	Projeto executado (% de execução física)	69	NE	551.090
1	1.2	1.2.d	607	Irrigação	1038	Transferência da Gestão dos Perímetros Públicos de Irrigação	MI	5988	Transferência da Gestão do Perímetro de Irrigação Custódia com 263 ha no Estado de Pernambuco	I	MI	Projeto executado (% de execução física)	44	NE	715.385
1	1.2	1.2.d	130	Admistração de Concessões	1038	Transferência da Gestão dos Perímetros Públicos de Irrigação	MI	5990	Transferência da Gestão do Perímetro de Irrigação Boa Vista com 131 ha no Estado de Pernambuco	I	MI	Projeto executado (% de execução física)	88	NE	953.180

Levantamento de Programas e Ações

Abor-dagem	Tema	Sub-tema	Subfunção		Programa			Ação				Plano Plurianual 2004-2007			
			Código	Descrição	Código	Título	Órgão	Código	Descritor	Tipo G/I	Órgão	Produto/ Unidade	Qtde. Prevista	Região	Valor Previsto R$ 1
1	1.2	1.2.d	607	Irrigação	1038	Transferência da Gestão dos Perímetros Públicos de Irrigação	MI	5992	Transferência da Gestão do Perímetro de Irrigação Fidalgo com 311 ha no Estado do Piauí	I	MI	Projeto executado (% de execução física)	36	NE	754.010
1	1.2	1.2.d	607	Irrigação	1038	Transferência da Gestão dos Perímetros Públicos de Irrigação	MI	5994	Transferência da Gestão do Perímetro de Irrigação Gurguéia com 1.974 ha no Estado do Piauí	I	MI	Projeto executado (% de execução física)	94	NE	4.019.044
1	1.2	1.2.d	607	Irrigação	1038	Transferência da Gestão dos Perímetros Públicos de Irrigação	MI	5996	Transferência da Gestão do Perímetro de Irrigação Pau dos Ferros com 619 ha no Estado do Rio Grande do Norte	I	MI	Projeto executado (% de execução física)	37	NE	1.267.737
1	1.2	1.2.d	607	Irrigação	1038	Transferência da Gestão dos Perímetros Públicos de Irrigação	MI	5998	Transferência da Gestão do Perímetro de Irrigação Caldeirão com 398 ha no Estado do Piau	I	MI	Projeto executado (% de execução física)	88	NE	746.860
1	1.2	1.2.d	607	Irrigação	1038	Transferência da Gestão dos Perímetros Públicos de Irrigação	MI	7002	Transferência da Gestão do Perímetro de Irrigação com 4.354 ha - Lagoa do Piauí no Estado do Piauí	I	MI	Projeto executado (% de execução física)	85	NE	1.385.100
1	1.2	1.2.d	752	Energia Elétrica	1038	Transferência da Gestão dos Perímetros Públicos de Irrigação	MI	7004	Transferência da Gestão do Perímetro de Irrigação com 107 ha - Itans no Estado do Rio Grande do Norte	I	MI	Projeto executado (% de execução física)	100	NE	476.590
1	1.2	1.2.d	607	Irrigação	1038	Transferência da Gestão dos Perímetros Públicos de Irrigação	MI	7006	Transferência da Gestão do Perímetro de Irrigação com 403 ha - Sabugi no Estado do Rio Grande do Norte	I	MI	Projeto executado (% de execução física)	52	NE	715.385
1	1.2	1.2.d	130	Admistração de Concessões	1038	Transferência da Gestão dos Perímetros Públicos de Irrigação	MI	7010	Transferência da Gestão do Perímetro de Irrigação com 138 ha - Cruzeta no Estado do Rio Grande do Norte	I	MI	Projeto executado (% de execução física)	100	NE	476.590
1	1.2	1.2.d	607	Irrigação	1038	Transferência da Gestão dos Perímetros Públicos de Irrigação	MI	7014	Transferência da Gestão do Perímetro de Irrigação com 5.167 ha - Baixo-Açú no Estado do Rio Grande do Norte	I	MI	Projeto executado (% de execução física)	100	NE	1.429.760
1	1.2	1.2.d	607	Irrigação	1038	Transferência da Gestão dos Perímetros Públicos de Irrigação	MI	7758	Transferência da Gestão do Perímetro de Irrigação com 24.745 ha - Jaíba no Estado de Minas Gerais	I	MI	Projeto executado (% de execução física)	31	SD	19.861.545
Tema 1.3 - Navegação															**1.275.359.780**
Sub-tema 1.3.a - Operação, Fiscalização e Administração															**184.823.241**
1	1.3	1.3.a	607	Irrigação	0643	Calha Norte	MD	1209	Construção de Embarcação para Controle e Segurança da Navegação Fluvial na Região da Calha Norte	G	MD	Embarcação construída (unidade)	276	NO	1.190.848
1	1.3	1.3.a	784	Transporte Hidroviário	0228	Navegação Interior	MT	2326	Operação das Linhas de Navegação do Rio São Francisco-Pirapora	G	MT	Carga transportada (t)	400.000	SD	11.703.168
1	1.3	1.3.a	784	Transporte Hidroviário	0639	Segurança da Navegação Aquaviária	MD	2501	Sinalização Náutica	G	MD	Sinalização náutica mantida (unidade)	924	NA	14.162.596

Levantamento de Programas e Ações

Abor-dagem	Tema	Sub-tema	Subfunção		Programa			Ação				Plano Plurianual 2004-2007			
			Código	Descrição	Código	Título	Órgão	Código	Descritor	Tipo G/I	Órgão	Produto/ Unidade	Qtde. Prevista	Região	Valor Previsto R$ 1
1	1.3	1.3.a	125	Normatização e Fiscalização	0639	Segurança da Navegação Aquaviária	MD	2502	Registro e Fiscalização de Embarcações	G	MD	Embarcação fiscalizada (unidade)	10.402	NA	7.943.531
1	1.3	1.3.a	784	Transporte Hidroviário	0639	Segurança da Navegação Aquaviária	MD	2506	Hidrografia e Cartografia Náutica	G	MD	Carta produzida (unidade)	770	NA	52.614
1	1.3	1.3.a	784	Transporte Hidroviário	0228	Navegação Interior	MT	2869	Operação das Linhas de Navegação no Lago de Três Marias - MG	G	MI	Veículo transportado (unidade)	232.000	SD	2.357.479
1	1.3	1.3.a	784	Transporte hidroviário	0223	Manutenção de hidrovias	MT	4349	Administração das hidrovias	G	MT	Hidrovia mantida (km)	-	NA	143.575.793
1	1.3	1.3.a	784	Transporte hidroviário	0223	Manutenção de hidrovias	MT	4349	Administração das hidrovias	G	MT	Hidrovia mantida (km)	-	NO	3.837.212
													Sub-tema 1.3.b - Eclusas		**596.202.750**
1	1.3	1.3.b	784	Transporte Hidroviário	0237	Corredor Araguaia-Tocantins	MT	1547	Construção da Eclusa de Lajeado no Estado do Tocantins	I	MT	Obra executada (% de execução física)	69	NO	360.000.000
1	1.3	1.3.b	784	Transporte Hidroviário	0237	Corredor Araguaia-Tocantins	MT	5750	Construção das Eclusas de Tucuruí no Estado do Pará	I	MT	Obra executada (% de execução física)	74	NO	236.202.750
													Sub-tema 1.3.c - Infra-estrutura Portuária		**228.043.178**
1	1.3	1.3.c	846	Outros Encargos Especiais	0392	Pólo Industrial de Manaus	MDIC	0498	Apoio à Construção do Novo Porto no Distrito Industrial de Manaus	I	MDIC	-	-	NO	4.461.193
1	1.3	1.3.c	845	Transferências	1224	Aqüicultura e Pesca do Brasil	SEAP	0861	Apoio a Adequação de Acessos Aquaviários Marítimos e Interiores a Terminais Pesqueiros.	G/I	PR	Acesso aquaviário adequado (unidade)	-	SD	930.234
1	1.3	1.3.c	845	Transferências	1224	Aqüicultura e Pesca do Brasil	SEAP	0861	Apoio a Adequação de Acessos Aquaviários Marítimos e Interiores a Terminais Pesqueiros.	G/I	PR	Acesso aquaviário adequado (unidade)	-	NA	19.665.422
1	1.3	1.3.c	784	Transporte Hidroviário	0233	Corredor Mercosul	MT	5243	Ampliação da Infra-estrutura Portuária do Porto de Paranaguá	I	MT	Obra executada (% de execução física)	79	SL	180.000.000
1	1.3	1.3.c	784	Transporte Hidroviário	0233	Corredor Mercosul	MT	7555	Ampliação da Infra-estrutura do Porto de São Francisco do Sul	I	MT	Obra executada (% de execução física)	100	SL	22.986.329
													Sub-tema 1.3.d - Melhoria e Obras de Canais de Navegação		**266.290.611**
1	1.3	1.3.d	784	Transporte Hidroviário	0233	Corredor Mercosul	MT	5019	Ampliação dos Molhes e Dragagem de Aprofundamento do Canal de Acesso no Porto do Rio Grande	I	MT	Obra executada (% de execução física)	38	SL	152.897.032
1	1.3	1.3.d	784	Transporte Hidroviário	0229	Corredor São Francisco	MT	5859	Melhoramentos no Canal de Navegação da Hidrovia do Rio São Francisco	I	MT	Obra executada (% de execução física)	65	NE	67.771.957
1	1.3	1.3.d	784	Transporte Hidroviário	0229	Corredor São Francisco	MT	5859	Melhoramentos no Canal de Navegação da Hidrovia do Rio São Francisco	I	MT	Obra executada (% de execução física)	20	NO	20.000.000
1	1.3	1.3.d	784	Transporte Hidroviário	0231	Corredor Transmetropolitano	MT	7414	Obras Complementares na Hidrovia Tietê-Paraná no Estado de São Paulo	I	MT	Obra executada (% de execução física)	100	SD	24.000.000

Levantamento de Programas e Ações

Abor-dagem	Tema	Sub-tema	Subfunção		Programa			Ação				Plano Plurianual 2004-2007			
			Código	Descrição	Código	Título	Órgão	Código	Descritor	Tipo G/I	Órgão	Produto/ Unidade	Qtde. Prevista	Região	Valor Previsto R$ 1
1	1.3	1.3.d	784	Transporte Hidroviário	0233	Corredor Mercosul	MT	10NK	Dragagem de Aprofundamento do Calado da Hidrovia Porto Alegre - Rio Grande	I	MT	Obra executada (% de execução física)	5	SL	1.621.622
Tema 1.4 - Energia Elétrica															**15.105.444.879**
Sub-tema 1.4.a - Levantamentos, Análises, Desenvolvimento de Tecnologias, Administração, Manutenção e Concessões															**1.922.293.396**
1	1.4	1.4.a	846	Outros Encargos Especiais	1044	Energia Alternativa Renovável	MME	0702	Apoio a Centros de Referência e de Demonstração Tecnológica em Energia Alternativa Renovável	G	MME	Centro apoiado (unidade)	-	NA	18.900.000
1	1.4	1.4.a	572	Desenvolvimento Tecnológico e Engenharia	0476	Desenvolvimento Tecnológico do Setor de Energia	MME	0712	Apoio a Centros de Referência em Desenvolvimento Tecnológico na Área de Energia	G	MME	Centro apoiado (unidade)	-	NA	4.000.000
1	1.4	1.4.a	572	Desenvolvimento Tecnológico e Engenharia	0476	Desenvolvimento Tecnológico do Setor de Energia	MME	0712	Apoio a Centros de Referência em Desenvolvimento Tecnológico na Área de Energia	G	MME	Centro apoiado (unidade)	-	SL	71.728.784
1	1.4	1.4.a	752	Energia Elétrica	1042	Energia nos Sistemas Isolados	MME	1885	Recapacitação das Unidades Geradoras 1 e 2 da Usina Hidrelétrica Coaracy Nunes (Acréscimo de 4 MW) - (AP)	I	MME	Unidade recapacitada (% de execução física)	27	NO	62.087.000
1	1.4	1.4.a	752	Energia Elétrica	1042	Energia nos Sistemas Isolados	MME	2206	Manutenção de Rede de Distribuição Rural de Energia Elétrica na Área de Concessão da CEAM	I	MME	Rede elétrica mantida (km)	533	NO	6.683.000
1	1.4	1.4.a	752	Energia Elétrica	1042	Energia nos Sistemas Isolados	MME	2208	Manutenção de Rede de Distribuição Urbana de Energia Elétrica na Área de Concessão da CEAM	I	MME	Rede elétrica mantida (km)	355	NO	15.497.000
1	1.4	1.4.a	752	Energia Elétrica	1042	Energia nos Sistemas Isolados	MME	2218	Manutenção de Rede Urbana de Distribuição de Energia Elétrica em Manaus	I	MME	Rede mantida (km)	864	NO	38.365.000
1	1.4	1.4.a	752	Energia Elétrica	1042	Energia nos Sistemas Isolados	MME	2224	Manutenção de Rede Rural de Distribuição de Energia Elétrica em Manaus	I	MME	Rede elétrica mantida (km)	170	NO	9.880.000
1	1.4	1.4.a	572	Desenvolvimento Tecnológico e Engenharia	0476	Desenvolvimento Tecnológico do Setor de Energia	MME	2299	Fomento a Projetos Aplicativos de Tecnologias de Energia	G/I	MME	Projeto apoiado (unidade)	40	NA	25.700.000
1	1.4	1.4.a	752	Energia Elétrica	0274	Abastecimento de Energia Elétrica	MME	2407	Levantamento de Potenciais Hidrográficos.	G	MME	Bacia avaliada (unidade)	20	NA	66.400.000
1	1.4	1.4.a	572	Desenvolvimento Tecnológico e Engenharia	0476	Desenvolvimento Tecnológico do Setor de Energia	MME	2765	Pesquisa e Desenvolvimento Tecnológico para Geração de Energia Elétrica	G/I	MME	Pesquisa realizada (unidade)	80	NA	115.108.271
1	1.4	1.4.a	752	Energia Elétrica	1042	Energia nos Sistemas Isolados	MME	2775	Manutenção do Parque de Geração de Energia Elétrica no Estado de Rondônia	I	MME	Capacidade mantida (MW)	168	NO	8.200.000
1	1.4	1.4.a	752	Energia Elétrica	1042	Energia nos Sistemas Isolados	MME	2789	Manutenção de Sistema de Subtransmissão de Energia Elétrica de Boa Vista (RR)	I	MME	-	-	NO	686.597
1	1.4	1.4.a	752	Energia Elétrica	1042	Energia nos Sistemas Isolados	MME	2793	Manutenção do Parque de Geração Térmica de Energia Elétrica de Boa Vista (RR)	I	MME	Capacidade mantida (MW)	208	NO	5.250.000
1	1.4	1.4.a	752	Energia Elétrica	0276	Gestão da Política de Energia	MME	3427	Estudos de Inventário e Projetos de Viabilidade de Implantação de Sistema de Geração e de Transmissão na Região Amazônica	G	MME	Estudo realizado (% de execução física)	76	NO	132.000.000

Levantamento de Programas e Ações

Abor-dagem	Tema	Sub-tema	Subfunção		Programa			Ação				Plano Plurianual 2004-2007			
			Código	Descrição	Código	Título	Órgão	Código	Descritor	Tipo G/I	Órgão	Produto/ Unidade	Qtde. Prevista	Região	Valor Previsto R$ 1
1	1.4	1.4.a	752	Energia Elétrica	1042	Energia nos Sistemas Isolados	MME	4431	Manutenção de Sistema de Distribuição de Energia Elétrica de Boa Vista	I	MME	-	-	NO	11.887.374
1	1.4	1.4.a	752	Energia Elétrica	0297	Energia na Região Norte	MME	4462	Manutenção de Sistema de Transmissão de Energia Elétrica	I	MME	Sistema mantido (km)	38.727	NO	126.500.000
1	1.4	1.4.a	752	Energia Elétrica	0297	Energia na Região Norte	MME	4467	Manutenção de Sistema de Geração de Energia Elétrica	I	MME	Capacidade mantida (MW)	100.945	NO	56.000.000
1	1.4	1.4.a	752	Energia Elétrica	1042	Energia nos Sistemas Isolados	MME	4468	Manutenção de Sistema de Geração de Energia Elétrica em Manaus (AM)	I	MME	Capacidade mantida (MW)	614	NO	22.833.000
1	1.4	1.4.a	752	Energia Elétrica	0296	Energia nas Regiões Sudeste e Centro-Oeste	MME	4469	Manutenção do Sistema de Geração de Energia Elétrica	I	MME	Capacidade mantida (MW)	37.168	NA	235.204.904
1	1.4	1.4.a	752	Energia Elétrica	0295	Energia na Região Sul	MME	4471	Manutenção do Sistema de Transmissão de Energia Elétrica	I	MME	Sistema mantido (km)	37.216	NA	20.368.894
1	1.4	1.4.a	752	Energia Elétrica	0294	Energia na Região Nordeste	MME	4476	Manutenção de Sistema de Geração de Energia Elétrica	I	MME	Capacidade mantida (MW)	41.628	NE	102.953.171
1	1.4	1.4.a	752	Energia Elétrica	0296	Energia nas Regiões Sudeste e Centro-Oeste	MME	4478	Manutenção do Sistema de Transmissão de Energia Elétrica	I	MME	Sistema mantido (km)	72.156	NA	483.509.055
1	1.4	1.4.a	752	Energia Elétrica	0295	Energia na Região Sul	MME	4493	Manutenção de Sistema de Geração de Energia Elétrica	I	MME	Capacidade mantida (MW)	1.960	SL	99.350.000
1	1.4	1.4.a	752	Energia Elétrica	0273	Energia Cidadã	MME	4641	Publicidade de Utilidade Pública	G	MME	-	-	NA	1.400.000
1	1.4	1.4.a	130	Administração de Concessões	0274	Abastecimento de Energia Elétrica	MME	4697	Autorização e Concessão de Geração de Energia	G	MME	Potência outorgada (MW)	27.509	NA	13.359.413
1	1.4	1.4.a	130	Administração de Concessões	0274	Abastecimento de Energia Elétrica	MME	4699	Autorização e Concessão de Transmissão de Energia Elétrica	G	MME	Linha outorgada (km)	12.900	NA	10.892.859
1	1.4	1.4.a	752	Energia Elétrica	0276	Gestão da Política de Energia	MME	4859	Estudos Socioambientais para o Setor Energético	G	MME	Estudo realizado (unidade)	20	NA	9.400.000
1	1.4	1.4.a	752	Energia Elétrica	0273	Energia Cidadã	MME	4876	Levantamento do Potencial Hidráulico de Pequenos Cursos d´Água	G	MME	Curso d'água avaliado (unidade)	60	NA	1.200.000
1	1.4	1.4.a	752	Energia Elétrica	1042	Energia nos Sistemas Isolados	MME	4877	Manutenção de Sistema de Distribuição de Energia Elétrica no Estado do Acre	I	MME	-	-	NO	12.672.189
1	1.4	1.4.a	572	Desenvolvimento Tecnológico e Engenharia	0476	Desenvolvimento Tecnológico do Setor de Energia	MME	4878	Desenvolvimento Tecnológico em Eficiência Energética	G	MME	Tecnologia transferida (unidade)	77	NA	64.093.161
1	1.4	1.4.a	752	Energia Elétrica	1042	Energia nos Sistemas Isolados	MME	4881	Manutenção de Sistema de Distribuição de Energia Elétrica no Estado de Rondônia	I	MME	-	-	NO	5.998.724
1	1.4	1.4.a	130	Administração de Concessões	0276	Gestão da Política de Energia	MME	4884	Estudo para Outorga de Serviços de Energia Elétrica	G	MME	Estudo realizado (unidade)	4	NA	3.900.000
1	1.4	1.4.a	752	Energia Elétrica	1042	Energia nos Sistemas Isolados	MME	4886	Manutenção de Sistema de Transmissão e Subtransmissão em Manaus (AM)	I	MME	-	-	NO	22.000.000
1	1.4	1.4.a	121	Planejamento e Orçamento	0276	Gestão da Política de Energia	MME	4894	Formulação da Política Energética Nacional	G	MME	-	-	NA	1.880.000

Levantamento de Programas e Ações

Abor-dagem	Tema	Sub-tema	Subfunção		Programa			Ação				Plano Plurianual 2004-2007			
			Código	Descrição	Código	Título	Órgão	Código	Descritor	Tipo G/I	Órgão	Produto/ Unidade	Qtde. Prevista	Região	Valor Previsto R$ 1
1	1.4	1.4.a	121	Planejamento e Orçamento	0276	Gestão da Política de Energia	MME	4895	Planejamento de Médio e Longo Prazos (Matriz Energética Nacional)	G	MME	Matriz elaborada (unidade)	4	NA	3.300.000
1	1.4	1.4.a	752	Energia Elétrica	0276	Gestão da Política de Energia	MME	4896	Balanço Energético Nacional	G	MME	Balanço editado (unidade)	4	NA	4.255.000
1	1.4	1.4.a	121	Planejamento e Orçamento	0276	Gestão da Política de Energia	MME	4897	Elaboração do Plano Decenal de Expansão do Setor Elétrico	G	MME	Plano elaborado (unidade)	4	NA	23.800.000
1	1.4	1.4.a	752	Energia Elétrica	1044	Energia Alternativa Renovável	MME	7050	Implantação de Plantas Demonstrativas de Fontes de Energia Alternativa Renovável	I	MME	Projeto-piloto implantado (unidade)	24	NA	4.800.000
1	1.4	1.4.a	572	Desenvolvimento Tecnológico e Engenharia	0476	Desenvolvimento Tecnológico do Setor de Energia	MME	005X	Apoio a implantação de projetos para utilização de energia de biodiesel	G/I	MME	Centro apoiado (unidade)	1	NA	250.000
Sub-tema 1.4.b - Distribuição de Energia Rural															**1.161.642.115**
1	1.4	1.4.b	752	Energia Elétrica	0273	Energia Cidadã	MME	0708	Apoio a Projetos de Oferta de Energia Elétrica por meio de Associações e Cooperativas Comunitárias (Prodeem)	G/I	MME	Projeto apoiado (unidade)	27.001	NA	27.500.000
1	1.4	1.4.b	752	Energia Elétrica	0273	Energia Cidadã	MME	1329	Ampliação de Rede Rural de Distribuição de Energia Elétrica de Alagoas	I	MME	Rede ampliada (km)	5.058	NE	26.448.000
1	1.4	1.4.b	752	Energia Elétrica	0273	Energia Cidadã	MME	1379	Atendimento das Demandas por Energia Elétrica em Localidades Isoladas Não-Supridas pela Rede Elétrica Convencional (Prodeem)	I	MME	Unidade consumidora atendida (unidade)	931	CO	2.030.375
1	1.4	1.4.b	752	Energia Elétrica	0273	Energia Cidadã	MME	1379	Atendimento das Demandas por Energia Elétrica em Localidades Isoladas Não-Supridas pela Rede Elétrica Convencional (Prodeem)	I	MME	Unidade consumidora atendida (unidade)	28.283	NA	61.657.890
1	1.4	1.4.b	752	Energia Elétrica	0273	Energia Cidadã	MME	1379	Atendimento das Demandas por Energia Elétrica em Localidades Isoladas Não-Supridas pela Rede Elétrica Convencional (Prodeem)	I	MME	Unidade consumidora atendida (unidade)	27.336	NE	59.593.785
1	1.4	1.4.b	752	Energia Elétrica	0273	Energia Cidadã	MME	1379	Atendimento das Demandas por Energia Elétrica em Localidades Isoladas Não-Supridas pela Rede Elétrica Convencional (Prodeem)	I	MME	Unidade consumidora atendida (unidade)	27.692	NO	60.342.789
1	1.4	1.4.b	752	Energia Elétrica	0273	Energia Cidadã	MME	1379	Atendimento das Demandas por Energia Elétrica em Localidades Isoladas Não-Supridas pela Rede Elétrica Convencional (Prodeem)	I	MME	Unidade consumidora atendida (unidade)	2.026	SD	4.417.228
1	1.4	1.4.b	752	Energia Elétrica	0273	Energia Cidadã	MME	3369	Ampliação de Rede Rural de Distribuição de Energia Elétrica no Acre	I	MME	Rede ampliada (km)	3.059	NO	106.185.000
1	1.4	1.4.b	752	Energia Elétrica	0273	Energia Cidadã	MME	3401	Ampliação de Rede Rural de Distribuição de Energia Elétrica de Boa Vista	I	MME	Rede ampliada (km)	273	NO	4.582.654
1	1.4	1.4.b	752	Energia Elétrica	0273	Energia Cidadã	MME	3405	Ampliação de Rede Rural de Distribuição de Energia Elétrica em Rondônia	I	MME	Rede ampliada (km)	6.723	NO	52.874.097
1	1.4	1.4.b	752	Energia Elétrica	0273	Energia Cidadã	MME	3413	Ampliação de Rede Rural de Distribuição de Energia Elétrica em Manaus	I	MME	Rede ampliada (km)	151	NO	5.100.000

Levantamento de Programas e Ações

Abor-dagem	Tema	Sub-tema	Subfunção		Programa			Ação				Plano Plurianual 2004-2007			
			Código	Descrição	Código	Título	Órgão	Código	Descritor	Tipo G/I	Órgão	Produto/ Unidade	Qtde. Prevista	Região	Valor Previsto R$ 1
1	1.4	1.4.b	752	Energia Elétrica	0273	Energia Cidadã	MME	4889	Capacitação de Usuários e de Agentes das Comunidades na Instalação, Operação e Manutenção dos Equipamentos de Produção de Energia Elétrica (Prodeem)	I	MME	Pessoa capacitada (unidade)	89.220	NA	89.000.000
1	1.4	1.4.b	752	Energia Elétrica	0273	Energia Cidadã	MME	5291	Implantação de Projetos-piloto de Mecanismo de Atendimento das Necessidades Energéticas em Áreas Remotas (Prodeem)	I	MME	Projeto-piloto implantado (unidade)	20	NA	30.500.000
1	1.4	1.4.b	752	Energia Elétrica	0273	Energia Cidadã	MME	5291	Implantação de Projetos-piloto de Mecanismo de Atendimento das Necessidades Energéticas em Áreas Remotas (Prodeem)	I	MME	Projeto-piloto implantado (unidade)	7	NE	10.500.000
1	1.4	1.4.b	752	Energia Elétrica	0273	Energia Cidadã	MME	5291	Implantação de Projetos-piloto de Mecanismo de Atendimento das Necessidades Energéticas em Áreas Remotas (Prodeem)	I	MME	Projeto-piloto implantado (unidade)	10	NO	15.000.000
1	1.4	1.4.b	752	Energia Elétrica	0273	Energia Cidadã	MME	5291	Implantação de Projetos-piloto de Mecanismo de Atendimento das Necessidades Energéticas em Áreas Remotas (Prodeem)	I	MME	Projeto-piloto implantado (unidade)	3	SD	4.500.000
1	1.4	1.4.b	752	Energia Elétrica	0273	Energia Cidadã	MME	5914	Energização Rural	I	MAPA	Linha de distribuição instalada (km)	400	CO	6.000.000
1	1.4	1.4.b	752	Energia Elétrica	0273	Energia Cidadã	MME	5914	Energização Rural	I	MAPA	Linha de distribuição instalada (km)	174	NA	2.613.932
1	1.4	1.4.b	752	Energia Elétrica	0273	Energia Cidadã	MME	5914	Energização Rural	I	MAPA	Linha de distribuição instalada (km)	363	NE	5.445.000
1	1.4	1.4.b	752	Energia Elétrica	0273	Energia Cidadã	MME	5914	Energização Rural	I	MAPA	Linha de distribuição instalada (km)	230	NO	3.453.379
1	1.4	1.4.b	752	Energia Elétrica	0273	Energia Cidadã	MME	5914	Energização Rural	I	MAPA	Linha de distribuição instalada (km)	138	SD	2.074.739
1	1.4	1.4.b	752	Energia Elétrica	0273	Energia Cidadã	MME	5914	Energização Rural	I	MAPA	Linha de distribuição instalada (km)	119	SL	1.645.000
1	1.4	1.4.b	752	Energia Elétrica	0273	Energia Cidadã	MME	7054	Oferta de Energia Elétrica a Domicílios Rurais de Baixa Renda (Luz no Campo)	I	MME	Domicílio atendido (unidade)	17.000	NA	66.500.000
1	1.4	1.4.b	752	Energia Elétrica	0273	Energia Cidadã	MME	7054	Oferta de Energia Elétrica a Domicílios Rurais de Baixa Renda (Luz no Campo)	I	MME	Domicílio atendido (unidade)	446	NO	1.840.943
1	1.4	1.4.b	752	Energia Elétrica	0273	Energia Cidadã	MME	7106	Ampliação da Rede de Distribuição Rural no Interior do Estado do Amazonas	I	MME	Rede ampliada (km)	5.004	NO	43.665.000
1	1.4	1.4.b	752	Energia Elétrica	0273	Energia Cidadã	MME	7116	Oferta de Energia Elétrica para Atendimento às Comunidades Isoladas por meio de Fontes Alternativas	I	MME	Energia elétrica (KW)	742	NO	1.500.000

Levantamento de Programas e Ações

Abor-dagem	Tema	Sub-tema	Subfunção		Programa			Ação				Plano Plurianual 2004-2007			
			Código	Descrição	Código	Título	Órgão	Código	Descritor	Tipo G/I	Órgão	Produto/ Unidade	Qtde. Prevista	Região	Valor Previsto R$ 1
1	1.4	1.4.b	752	Energia Elétrica	0273	Energia Cidadã	MME	104B	Atendimento de Energia Elétrica às Comunidades Isoladas	I	MME	Linha de transmissão implantada (km)	95	NA	91.622.000
1	1.4	1.4.b	752	Energia Elétrica	0273	Energia Cidadã	MME	10BK	IMPLANTAÇÃO DO PROJETO CLAREAR - 100% DE ELETRIFICAÇÃO RURAL	I	MME	Projeto implantado (unidade)	2	SD	17.971.948
1	1.4	1.4.b	752	Energia Elétrica	0273	Energia Cidadã	MME	10EG	Implantação de Sistemas Energéticos com base em Energia Renovável e de Linhas de Transmissão de Pontos Isolados com PCH	I	MME	Sistema implantado (% de execução física)	44	NA	252.365.356
1	1.4	1.4.b	752	Energia Elétrica	0273	Energia Cidadã	MME	10JM	Ampliação da Rede Rural de Distribuição de Energia Elétrica de Mato Grosso	I	MME	Rede ampliada (km)	4.682	CO	74.905.483
1	1.4	1.4.b	752	Energia Elétrica	0273	Energia Cidadã	MME	10JN	Ampliação da Rede Rural de Distribuição de Energia Elétrica na Bahia	I	MME	Rede ampliada (km)	104	NE	618.949
1	1.4	1.4.b	752	Energia Elétrica	0273	Energia Cidadã	MME	10JP	Ampliação da Rede Rural de Distribuição de Energia Elétrica no Piauí	I	MME	Rede ampliada (km)	39	NE	29.188.568
Sub-tema 1.4.c - Expansão, Interligação e Reforços de Sistema de Transmissão															**6.240.915.652**
1	1.4	1.4.c	752	Energia Elétrica	0297	Energia na Região Norte	MME	1109	IMPLANTAÇÃO DE SISTEMAS DE TRANSMISSÃO DE ENERGIA ELÉTRICA NO PARÁ	I	MME	Sistema implantado (unidade)	3	NO	30.000.000
1	1.4	1.4.c	752	Energia Elétrica	0294	Energia na Região Nordeste	MME	1891	Expansão de Sistema de Transmissão Associado à UHE Tucuruí no Estado do Maranhão (acréscimo de aproximadamente 120 Km de Linha de Transmissão e de 695 MVA de Transformação de Potência em Subestações)	I	MME	Sistema implantado (% de execução física)	35	NE	193.080.000
1	1.4	1.4.c	752	Energia Elétrica	0297	Energia na Região Norte	MME	1897	Expansão de Sistema de Transmissão no Estado do Pará Associado à UHE Tucuruí (Acréscimo de 1.582 MVA nas Subestações Associadas)	I	MME	Obra executada (% de execução física)	52	NO	266.719.000
1	1.4	1.4.c	752	Energia Elétrica	0296	Energia nas Regiões Sudeste e Centro-Oeste	MME	2192	Reforços no Sistema de Transmissão na Área dos Estados do Rio de Janeiro e do Espírito Santo	I	MME	-	-	SD	241.259.341
1	1.4	1.4.c	752	Energia Elétrica	0296	Energia nas Regiões Sudeste e Centro-Oeste	MME	2194	Reforços no Sistema de Transmissão na Área dos Estados de São Paulo e de Minas Gerais	I	MME	-	-	SD	603.698.183
1	1.4	1.4.c	752	Energia Elétrica	0296	Energia nas Regiões Sudeste e Centro-Oeste	MME	2200	Reforços no Sistema de Transmissão na Área dos Estados de Goiás, Mato Grosso e do Distrito Federal	I	MME	-	-	CO	293.962.916
1	1.4	1.4.c	752	Energia Elétrica	1042	Energia nos Sistemas Isolados	MME	3225	Implantação do Sistema de Transmissão, Subtransmissão e Transformação da SE, ligando Manaus a Cariri, Itacoatiara e Rio Preto da Eva (AM)	I	MME	Sistema implantado (% de execução física)	69	NO	67.675.000
1	1.4	1.4.c	752	Energia Elétrica	1042	Energia nos Sistemas Isolados	MME	3242	Expansão do Sistema de Transmissão Acre/Rondônia	I	MME	Linha de transmissão implantada (km)	60	NO	516.871.000
1	1.4	1.4.c	752	Energia Elétrica	1042	Energia nos Sistemas Isolados	MME	3243	Implantação de Sistema de Transmissão na Amapá	I	MME	Linha de transmissão implantada (km)	280	NO	222.198.000
1	1.4	1.4.c	752	Energia Elétrica	0295	Energia na Região Sul	MME	3250	Implantação de Linha de Transmissão Salto Osório-Campo Mourão-Areia-São Mateus (230 kV - 493 km) - (RS)	I	MME	Sistema implantado (% de execução física)	18	SL	112.166.600

Levantamento de Programas e Ações

Abor-dagem	Tema	Sub-tema	Subfunção		Programa			Ação				Plano Plurianual 2004-2007			
			Código	Descrição	Código	Título	Órgão	Código	Descritor	Tipo G/I	Órgão	Produto/ Unidade	Qtde. Prevista	Região	Valor Previsto R$ 1
1	1.4	1.4.c	752	Energia Elétrica	1042	Energia nos Sistemas Isolados	MME	3259	Implantação do Sistema de Transmissão, Subtransmissão e Transformação da SE, ligando Manaus a Iranduba, Manacapuru e Novo Airão (AM)	I	MME	Sistema implantado (% de execução física)	24	NO	8.991.000
1	1.4	1.4.c	752	Energia Elétrica	0296	Energia nas Regiões Sudeste e Centro-Oeste	MME	3360	Sistema de Transmissão de Itaipu (PR) - São Paulo (SP) (Reforços nas Torres da LT 750 Kv Foz - Ivaiporã, LT Ivaiporã - Itaberá I e II e na LT Itaberá - Tijuco Preto I e II)	I	MME	Obra executada (% de execução física)	63	NA	33.326.095
1	1.4	1.4.c	752	Energia Elétrica	1042	Energia nos Sistemas Isolados	MME	3366	Implantação de Reforços na Subestação Boa Vista para Repasse de Energia Elétrica ao Sistema de Transmissão de Roraima	I	MME	Obra executada (% de execução física)	83	NO	17.798.000
1	1.4	1.4.c	752	Energia Elétrica	0294	Energia na Região Nordeste	MME	3370	Implantação de Sistema de Transmissão no Nordeste	I	MME	Linha de transmissão implantada (km)	516	NE	741.571.924
1	1.4	1.4.c	752	Energia Elétrica	0294	Energia na Região Nordeste	MME	3371	Implantação de Sistema de Transmissão Banabuiú - Fortaleza - Pici (27,7 km de Linha de Transmissão e Subestações com 566 MVA, totalizando 2.800 MVA)	I	MME	Sistema implantado (% de execução física)	10	NE	7.620.471
1	1.4	1.4.c	752	Energia Elétrica	0294	Energia na Região Nordeste	MME	3375	Implantação de Sistema de Transmissão no Estado de Alagoas (69 kV)	I	MME	Linha de transmissão implantada (km)	571	NE	29.190.000
1	1.4	1.4.c	752	Energia Elétrica	0294	Energia na Região Nordeste	MME	3376	Implantação de Sistema de Transmissão Associado à UHE de Xingó no Ceará	I	MME	Sistema implantado (% de execução física)	2	NE	2.955.486
1	1.4	1.4.c	752	Energia Elétrica	0294	Energia na Região Nordeste	MME	3378	Implantação de Sistema de Transmissão associado a UHE de Xingó na Bahia	I	MME	Sistema implantado (% de execução física)	2	NE	2.904.149
1	1.4	1.4.c	752	Energia Elétrica	0294	Energia na Região Nordeste	MME	3379	Implantação de Sistema de Transmissão no Piauí	I	MME	Linha de transmissão implantada (km)	1.036	NE	201.578.600
1	1.4	1.4.c	752	Energia Elétrica	1042	Energia nos Sistemas Isolados	MME	3381	Implantação de Sistema de Transmissão em Rondônia	I	MME	Linha de transmissão implantada (km)	943	NO	148.127.831
1	1.4	1.4.c	752	Energia Elétrica	1042	Energia nos Sistemas Isolados	MME	3398	Implantação de Sistema de Transmissão em Manaus (AM)	I	MME	Linha de transmissão implantada (km)	299	NO	462.506.000
1	1.4	1.4.c	752	Energia Elétrica	0294	Energia na Região Nordeste	MME	5107	Sistema de Transmissão do Nordeste Meta (Implantação de 4 Subestações Seccionadoras de 230 kV)	I	MME	Obra executada (% de execução física)	90	NE	183.247.669
1	1.4	1.4.c	752	Energia Elétrica	0295	Energia na Região Sul	MME	5115	Interligação dos Sistemas Elétricos Brasileiro e Uruguaio Através da Conversora de Rivera (Ressarcimento de 50% dos Investimentos realizados pela Empresa Estatal Uruguaia Usinas Y transmissiones Electricas - UTE)	I	MME	Sistema implantado (% de execução física)	35	SL	19.476.000
1	1.4	1.4.c	752	Energia Elétrica	0296	Energia nas Regiões Sudeste e Centro-Oeste	MME	5361	Implantação de Sistema de Transmissão Cachoeira Paulista-Adrianópolis - 3º Circuito (500 kV - 177 km) - (SP/RJ)	I	MME	Sistema implantado (% de execução física)	3	SD	14.763.186

Levantamento de Programas e Ações

Abor-dagem	Tema	Sub-tema	Subfunção		Programa			Ação				Plano Plurianual 2004-2007			
			Código	Descrição	Código	Título	Órgão	Código	Descritor	Tipo G/I	Órgão	Produto/ Unidade	Qtde. Prevista	Região	Valor Previsto R$ 1
1	1.4	1.4.c	752	Energia Elétrica	0294	Energia na Região Nordeste	MME	5482	Implantação de Sistema de Transmissão Presidente Dutra (MA) - Teresina - Fortaleza II (LT de 500 kV - 1º Circuito P.Dutra/Fortaleza, Aprox. 750 km, 2º Circuito Emergencial P. Dutra/Teresina, aprox. 210 km e 3 Ses Associadas, com 2.550 MVA)	I	MME	Sistema implantado (% de execução física)	13	NE	76.321.662
1	1.4	1.4.c	752	Energia Elétrica	0297	Energia na Região Norte	MME	7096	Interligação Elétrica do Sistema Isolado Acre/Rondônia à Rede Básica Nacional em Mato Grosso	I	MME	Sistema de transmissão implantado (% de execução física)	100	NA	540.000.000
1	1.4	1.4.c	752	Energia Elétrica	1042	Energia nos Sistemas Isolados	MME	7104	Implantação de Sistema de Subtransmissão em 138/69/34,5 kV para Interligação de Municípios e Localidades na Área de Concessão da CEAM	I	MME	Linha de transmissão implantada (km)	615	NO	114.216.000
1	1.4	1.4.c	752	Energia Elétrica	1042	Energia nos Sistemas Isolados	MME	7108	Interligação dos Sistemas Isolados ao Sistema Rio Branco (AC)	I	MME	Linha de transmissão implantada (km)	790	NO	200.763.418
1	1.4	1.4.c	752	Energia Elétrica	0296	Energia nas Regiões Sudeste e Centro-Oeste	MME	7164	Implantação de Sistema de Transmissão Ouro Preto-Vitória (345 kV - 370 km) - (MG/ES)	I	MME	Sistema implantado (% de execução física)	35	SD	120.178.345
1	1.4	1.4.c	752	Energia Elétrica	1042	Energia nos Sistemas Isolados	MME	101Z	Ampliação do Sistema de Subtransmissão de Energia Elétrica de Boa Vista (RR)	I	MME	Linha de transmissão implantada (km)	43	NO	18.795.000
1	1.4	1.4.c	752	Energia Elétrica	1042	Energia nos Sistemas Isolados	MME	104Z	Implantação de Sistema de Transmissão em Roraima	I	MME	Linha de transmissão implantada (km)	135	NO	14.756.000
1	1.4	1.4.c	752	Energia Elétrica	0295	Energia na Região Sul	MME	105k	Ampliação de Sistema de Transmissão no Sul (48 km e reforços em 9 subestações)	I	MME	Obra executada (% de execução física)	100	SL	617.191.526
1	1.4	1.4.c	752	Energia Elétrica	0297	Energia na Região Norte	MME	10DW	IMPLANTAÇÃO DE SISTEMA DE TRANSMISSÃO ITAITUBA - PARINTINS / BARREIRINHA / MAUÉS	I	MME	Sistema implantado (unidade)	1	NO	24.000.000
1	1.4	1.4.c	752	Energia Elétrica	0297	Energia na Região Norte	MME	10EF	IMPLANTAÇÃO DE LINHA DE TRANSMISSÃO OIAPOQUE - CALÇOENE NO ESTADO DO AMAPÁ	I	MME	Linha de transmissão implantada (km)	250	NO	30.000.000
1	1.4	1.4.c	752	Energia Elétrica	1042	Energia nos Sistemas Isolados	MME	10EF	IMPLANTAÇÃO DE LINHA DE TRANSMISSÃO OIAPOQUE - CALÇOENE NO ESTADO DO AMAPÁ	I	MME	Linha de transmissão implantada (km)	4	NO	1.632.121
1	1.4	1.4.c	752	Energia Elétrica	0297	Energia na Região Norte	MME	10NN	Expansão de Sistema de Transmissão Associado à UHE Tucuruí para o Estado do Amapá	I	MME	Obra executada (% de execução física)	4	NO	3.255.739
1	1.4	1.4.c	752	Energia Elétrica	0297	Energia na Região Norte	MME	10NT	Implantação de Sistema de Transmissão no Pará - Cametá/Portel/Breves (180KM - 138KVOLT)	I	MME	Sistema implantado (% de execução física)	6	NO	1.144.493
1	1.4	1.4.c	752	Energia Elétrica	0297	Energia na Região Norte	MME	10OF	Interligação do Sistema Elétrico Boa Vista/Manaus	I	MME	Obra executada (% de execução física)	29	NO	56.974.897
												Sub-tema 1.4.d - Redes Urbanas			**340.310.266**

Levantamento de Programas e Ações

Abor-dagem	Tema	Sub-tema	Subfunção		Programa			Ação				Plano Plurianual 2004-2007			
			Código	Descrição	Código	Título	Órgão	Código	Descritor	Tipo G/I	Órgão	Produto/ Unidade	Qtde. Prevista	Região	Valor Previsto R$ 1
1	1.4	1.4.d	752	Energia Elétrica	1042	Energia nos Sistemas Isolados	MME	1167	Ampliação de Rede de Distribuição Urbana de Energia Elétrica na Área de Concessão da CEAM	I	MME	Rede ampliada (km)	771	NO	44.290.000
1	1.4	1.4.d	752	Energia Elétrica	1042	Energia nos Sistemas Isolados	MME	3367	Ampliação de Rede Urbana de Distribuição de Energia Elétrica no Acre	I	MME	Rede ampliada (km)	690	NO	50.611.582
1	1.4	1.4.d	752	Energia Elétrica	1042	Energia nos Sistemas Isolados	MME	3404	Ampliação de Rede Urbana de Distribuição de Energia Elétrica em Rondônia	I	MME	Rede ampliada (km)	888	NO	56.791.571
1	1.4	1.4.d	752	Energia Elétrica	0294	Energia na Região Nordeste	MME	3407	Ampliação de Rede Urbana de Distribuição de Meta Energia Elétrica no Piauí	I	MME	Rede ampliada (km)	2.829	NE	40.929.360
1	1.4	1.4.d	752	Energia Elétrica	0294	Energia na Região Nordeste	MME	3409	Ampliação de Rede Urbana de Distribuição de Energia Elétrica em Alagoas	I	MME	Rede ampliada (km)	1.453	NE	60.415.000
1	1.4	1.4.d	752	Energia Elétrica	1042	Energia nos Sistemas Isolados	MME	3410	Ampliação de Rede Urbana de Distribuição de Energia Elétrica em Manaus (AM)	I	MME	Rede ampliada (km)	1.400	NO	62.684.000
1	1.4	1.4.d	752	Energia Elétrica	1042	Energia nos Sistemas Isolados	MME	3995	Ampliação de Rede Urbana de Distribuição de Energia Elétrica de Boa Vista (RR)	I	MME	Rede ampliada (km)	321	NO	24.588.753
Sub-tema 1.4.e - Obras de Modernização e Ampliação da Capacidade de Geração e Construção de Usinas Hidrelétricas															**3.159.417.484**
1	1.4	1.4.e	752	Energia Elétrica	0296	Energia nas Regiões Sudeste e Centro-Oeste	MME	1853	Substituição de Grupo de Geradores de Vapor da Usina de Angra I (RJ)	I	MME	Gerador substituído (% de execução física)	72	SD	437.157.868
1	1.4	1.4.e	752	Energia Elétrica	0296	Energia nas Regiões Sudeste e Centro-Oeste	MME	1887	Expansão de Sistema de Transmissão de Energia Elétrica no Mato Grosso (Acréscimo de aproximadamente 365 km de linha de Transmissão, Implantação da SE Jauru (MT) 400 MVA e Reforço nas Subestações Associadas Equivalente a 563 MVA)	I	MME	Obra executada (% de execução física)	40	CO	213.561.000
1	1.4	1.4.e	752	Energia Elétrica	0297	Energia na Região Norte	MME	3235	Ampliação da Capacidade de Geração da Usina Hidrelétrica de Tucuruí - 2ª Etapa - de 4.245 para 8.370 MW	I	MME	Obra executada (% de execução física)	36	NO	1.554.314.000
1	1.4	1.4.e	752	Energia Elétrica	1042	Energia nos Sistemas Isolados	MME	3263	Revitalização do Parque de Geração de Energia Elétrica de Manaus (AM)	I	MME	Parque de geração revitalizado (% de execuçao física)	61	NO	56.649.000
1	1.4	1.4.e	752	Energia Elétrica	0296	Energia nas Regiões Sudeste e Centro-Oeste	MME	3292	Modernização da UHE Furnas com 1.200 MW (MG)	I	MME	Usina modernizada (% de execução física)	91	SD	340.325.933
1	1.4	1.4.e	752	Energia Elétrica	0296	Energia nas Regiões Sudeste e Centro-Oeste	MME	3302	Modernização da UHE Mascarenhas de Moraes com 476 MW (MG)	I	MME	Usina modernizada (% de execução física)	45	SD	180.071.955
1	1.4	1.4.e	752	Energia Elétrica	0296	Energia nas Regiões Sudeste e Centro-Oeste	MME	7066	Modernização da UHE Luiz Carlos Barreto de Carvalho com 1.050 MW (MG)	I	MME	Usina modernizada (% de execução física)	81	SD	282.701.390
1	1.4	1.4.e	752	Energia Elétrica	0296	Energia nas Regiões Sudeste e Centro-Oeste	MME	7068	Modernização da UHE Porto Colômbia com 320 MW (MG/SP)	I	MME	Usina modernizada (% de execução física)	91	SD	91.380.599
1	1.4	1.4.e	752	Energia Elétrica	0297	Energia na Região Norte	MME	10JW	Construção da Usina de Bambu no Estado do Amapá	I	MME	Obra executada (% de execução física)	4	NO	3.255.739

Levantamento de Programas e Ações

Abor-dagem	Tema	Sub-tema	Subfunção		Programa			Ação				Plano Plurianual 2004-2007			
			Código	Descrição	Código	Título	Órgão	Código	Descritor	Tipo G/I	Órgão	Produto/ Unidade	Qtde. Prevista	Região	Valor Previsto R$ 1
Sub-tema 1.4.f - Estudos de Viabilidade de Projetos															**1.541.138.199**
1	1.4	1.4.f	752	Energia Elétrica	0297	Energia na Região Norte	MME	1907	Estudo de Viabilidade de Implantação da Usina Hidrelétrica de Belo Monte (PA)	I	MME	Estudo realizado (% de execução física)	99	NO	10.100.000
1	1.4	1.4.f	752	Energia Elétrica	0296	Energia nas Regiões Sudeste e Centro-Oeste	MME	4477	Manutenção do Sistema de Geração de Energia Termonuclear de Angra I e II (RJ)	I	MME	Capacidade mantida (MW)	8.187	SD	903.740.392
1	1.4	1.4.f	752	Energia Elétrica	1044	Energia Alternativa Renovável	MME	4893	Estudo de Viabilidade de Projetos de Pequenas Centrais Hidroelétricas (PCHs) e de Aproveitamento de Fontes Energéticas Alternativas (Eólica e Biomassa)	G	MME	Estudo realizado (unidade)	4	NE	6.600.000
1	1.4	1.4.f	752	Energia Elétrica	0296	Energia nas Regiões Sudeste e Centro-Oeste	MME	5117	Implantação de Ciclo Combinado na Usina Termelétrica Roberto Silveira com acréscimo de 80 MW em Campos (RJ)	I	MME	Obra executada (% de execução física)	53	SD	9.005.063
1	1.4	1.4.f	752	Energia Elétrica	0296	Energia nas Regiões Sudeste e Centro-Oeste	MME	5119	Implantação de Ciclo Combinado na Usina Termelétrica São Gonçalo com acréscimo de 193 MW (RJ)	I	MME	Obra executada (% de execução física)	56	SD	15.171.662
1	1.4	1.4.f	121	Planejamento e Orçamento	0276	Gestão da Política de Energia	MME	6508	Estudos de Viabilidade para Ampliação da Geração de Energia Elétrica	G	MME	Estudo realizado (unidade)	-	NA	91.653.990
1	1.4	1.4.f	121	Planejamento e Orçamento	0276	Gestão da Política de Energia	MME	6508	Estudos de Viabilidade para Ampliação da Geração de Energia Elétrica	G	MME	Estudo realizado (unidade)	-	NE	463.216.845
1	1.4	1.4.f	121	Planejamento e Orçamento	0276	Gestão da Política de Energia	MME	6508	Estudos de Viabilidade para Ampliação da Geração de Energia Elétrica	G	MME	Estudo realizado (unidade)	-	NO	32.778.000
1	1.4	1.4.f	121	Planejamento e Orçamento	0276	Gestão da Política de Energia	MME	6508	Estudos de Viabilidade para Ampliação da Geração de Energia Elétrica	G	MME	Estudo realizado (unidade)	-	SL	4.000.000
1	1.4	1.4.f	752	Energia Elétrica	0297	Energia na Região Norte	MME	10NL	Estudo de Viabilidade de Implantação da Usina Hidrelétrica de Babaquara no Rio Xingu no Estado do Pará	G	MME	Estudo realizado (unidade)	1	NO	2.800.000
1	1.4	1.4.f	752	Energia Elétrica	0297	Energia na Região Norte	MME	10NM	Estudo de Viabilidade de Implantação da Usina Hidrelétrica de Cachoeira Porteira em Oriximiná no Estado do Pará	G	MME	Estudo realizado (unidade)	1	NO	1.500.000
1	1.4	1.4.f	752	Energia Elétrica	0297	Energia na Região Norte	MME	10PA	Estudo de Viabilidade de Implantação de UHE de São Luís do Tapajós (PA)	G	MME	1.4.f	1	NO	572.247
Sub-tema 1.4.g - Implantação, Ampliação e Adequação de Outras Usinas de Geração (Termelétricas, Gás Natural, etc)															**739.727.767**
1	1.4	1.4.g	752	Energia Elétrica	0295	Energia na Região Sul	MME	1127	Implantação de Usina Termelétrica Candiota III com 350 MW (RS)	I	MME	Usina implantada (% de execução física)	31	SL	304.390.202
1	1.4	1.4.g	752	Energia Elétrica	1042	Energia nos Sistemas Isolados	MME	1183	Revitalização do Parque de Geração Térmica de Energia Elétrica da CEAM de 71,2 kW	I	MME	Parque de geração revitalizado (% de execuçao física)	41	NO	13.270.000
1	1.4	1.4.g	752	Energia Elétrica	1042	Energia nos Sistemas Isolados	MME	3261	Transformação das Unidades Geradoras de Energia Elétrica para Utilização do Gás Natural em Manaus (AM)	I	MME	Usina adaptada (% de execução física)	98	NO	8.100.000
1	1.4	1.4.g	752	Energia Elétrica	1042	Energia nos Sistemas Isolados	MME	3267	Ampliação da Capacidade do Parque de Geração Térmica de Energia Elétrica no Estado do Amazonas	I	MME	Capacidade de geração ampliada (% de execução física)	38	NO	143.609.000

Levantamento de Programas e Ações

Abor-dagem	Tema	Sub-tema	Subfunção		Programa			Ação				Plano Plurianual 2004-2007			
			Código	Descrição	Código	Título	Órgão	Código	Descritor	Tipo G/I	Órgão	Produto/ Unidade	Qtde. Prevista	Região	Valor Previsto R$ 1
1	1.4	1.4.g	752	Energia Elétrica	1042	Energia nos Sistemas Isolados	MME	3277	Implantação de Sistema de Controle de Impacto Ambiental Causado pela Geração Térmica de Energia Elétrica	I	MME	Sistema implantado (% de execução física)	84	NO	8.992.000
1	1.4	1.4.g	752	Energia Elétrica	0295	Energia na Região Sul	MME	3372	Revitalização da Usina Termelétrica Presidente Médici com 446 MW em Candiota (RS)	I	MME	Obra executada (% de execução física)	93	SL	19.000.000
1	1.4	1.4.g	752	Energia Elétrica	0295	Energia na Região Sul	MME	3374	Ampliação da Capacidade da Nova Usina Térmica de Porto Alegre, de 24 para 100 MW	I	MME	Usina modernizada (% de execução física)	9	SL	18.500.000
1	1.4	1.4.g	752	Energia Elétrica	0295	Energia na Região Sul	MME	3380	Adequação Ambiental da Usina Termelétrica Meta Presidente Médici, Fases A e B , em Candiota (RS)	I	MME	Obra executada (% de execução física)	92	SL	50.000.000
1	1.4	1.4.g	752	Energia Elétrica	0295	Energia na Região Sul	MME	3386	Estudo para Transformação da Usina Termelétrica de São Jerônimo com 20 MW em Unidade Geradora de Energia Elétrica Competitiva (RS)	I	MME	Estudo realizado (% de execução física)	75	SL	600.000
1	1.4	1.4.g	752	Energia Elétrica	0296	Energia nas Regiões Sudeste e Centro-Oeste	MME	3414	Implantação de Ciclo Combinado na Usina Termelétrica Santa Cruz - Fase 1 - com acréscimo de 350 MW (RJ)	I	MME	Obra executada (% de execução física)	25	SD	172.866.565
1	1.4	1.4.g	752	Energia Elétrica	1042	Energia nos Sistemas Isolados	MME	7110	Ampliação da Capacidade de Geração Termelétrica em Manaus	I	MME	Usina implantada (% de execução física)	85	NO	400.000
														Tema 1.5 - Mineração	**136.654.324**
														Sub-tema 1.5.a - Gerenciamento, Outorga e Fiscalização das Atividades de Mineração	**136.654.324**
1	1.5	1.5.a	125	Normatização e Fiscalização	0391	Mineração e Desenvolvimento Sustentável	MME	2375	Fiscalização da Atividade Minerária	G	MME	Fiscalização realizada (unidade)	14.600	NA	11.177.930
1	1.5	1.5.a	130	Administração e Concessão	0391	Mineração e Desenvolvimento Sustentável	MME	2377	Outorga de Direitos Minerários	G	MME	Título emitido (unidade)	36.500	NA	8.931.520
1	1.5	1.5.a	753	Petróleo	0271	Abastecimento de Petróleo, seus Derivados, Gás Natural e Álcool Combustível	MME	2379	Gestão do Acervo de Informações sobre Bacias Sedimentares Brasileiras.	G	MME	Sistema mantido (unidade)	4	NA	50.162.117
1	1.5	1.5.a	663	Mineração	1115	Geologia do Brasil	MME	2397	Levantamentos Hidrogeológicos	G	MME	Levantamento realizado (unidade)	100	NA	6.500.000
1	1.5	1.5.a	663	Mineração	1115	Geologia do Brasil	MME	2398	Levantamentos Geológicos	G	MME	Área levantada (km²)	1.373.759	NA	29.875.000
1	1.5	1.5.a	663	Mineração	0391	Mineração e Desenvolvimento Sustentável	MME	2402	Monitoramento Ambiental da Mineração	G	MME	Relatório elaborado (unidade)	4	NA	2.002.830
1	1.5	1.5.a	128	Formação de Recursos Humanos	1069	Gestão da Política Mineral	MME	4871	Capacitação para a Mineração Sustentável	G	MME	Pessoa capacitada (unidade)	470	NA	8.755.000
1	1.5	1.5.a	663	Mineração	1115	Geologia do Brasil	MME	4872	Levantamentos Geofísicos	G	MME	Área levantada (km²)	576.472	NA	9.759.961
1	1.5	1.5.a	663	Mineração	1115	Geologia do Brasil	MME	4873	Levantamentos Geoquímicos	G	MME	Área levantada (km²)	11.375.000	NA	2.500.000

Levantamento de Programas e Ações

Abor-dagem	Tema	Sub-tema	Subfunção		Programa			Ação				Plano Plurianual 2004-2007			
			Código	Descrição	Código	Título	Órgão	Código	Descritor	Tipo G/I	Órgão	Produto/ Unidade	Qtde. Prevista	Região	Valor Previsto R$ 1
1	1.5	1.5.a	663	Mineração	1115	Geologia do Brasil	MME	7056	Implantação do Portal Centro de Informações em Geociências - CIG	G/I	MME	Sistema implantado (% de exec. física)	100	NA	3.510.000
1	1.5	1.5.a	663	Mineração	1115	Geologia do Brasil	MME	7058	Modernização e Adequação do Laboratório de Análises Minerais - LAMIN	I	MME	Laboratório modernizado (% de execução física)	100	NA	3.479.966
													Tema 1.6 - Turismo		**1.829.229.270**
													Sub-tema 1.6.a - Gerenciamento, Planos, Campanhas, Capacitação, Promoção, Informação Científica, Fiscalização e Eventos		**636.803.967**
1	1.6	1.6.a	695	Turismo	1166	Turismo no Brasil: Uma Viagem para Todos	Mtur	2301	Sinalização Turística	G	Mtur	Município atendido (unidade)	180	NA	12.116.616
1	1.6	1.6.a	695	Turismo	1166	Turismo no Brasil: Uma Viagem para Todos	Mtur	2658	Fiscalização dos Serviços Turísticos	G	Mtur	Fiscalização realizada (unidade)	1.160	NA	882.741
1	1.6	1.6.a	695	Turismo	1001	Gestão da Política de Turismo	Mtur	2968	Formulação da Política Nacional de Turismo	G	Mtur	-	-	NA	8.360.116
1	1.6	1.6.a	695	Turismo	1166	Turismo no Brasil: Uma Viagem para Todos	Mtur	2996	Disseminação de Cultura Receptiva ao Turismo	G	Mtur	Material didático distribuído (unidade)	505.000	NA	4.648.461
1	1.6	1.6.a	695	Turismo	1166	Turismo no Brasil: Uma Viagem para Todos	Mtur	4030	Certificação de Empreendimentos, Equipamentos e Produtos do Segmento Turístico	G	Mtur	Certificado concedido (unidade)	1.600	NA	1.333.604
1	1.6	1.6.a	695	Turismo	1163	Brasil: Destino Turístico Internacional	Mtur	4032	Campanha para a Promoção do Brasil como Destino Turístico Internacional	G	Mtur	Campanha realizada (unidade)	18	NA	189.448.656
1	1.6	1.6.a	695	Turismo	1163	Brasil: Destino Turístico Internacional	Mtur	4034	Apoio à Comercialização e ao Fortalecimento do Turismo no Brasil	G	Mtur	Operador participante (unidade)	114	NA	27.319.630
1	1.6	1.6.a	695	Turismo	1166	Turismo no Brasil: Uma Viagem para Todos	Mtur	4038	Campanha para Promoção do Turismo no Mercado Nacional	G	Mtur	Campanha realizada (unidade)	63	NA	104.885.841
1	1.6	1.6.a	695	Turismo	1166	Turismo no Brasil: Uma Viagem para Todos	Mtur	4044	Sistema de Cadastramento das Empresas, dos Empreendimentos e dos Profissionais de Turismo	G	Mtur	Registro efetivado (unidade)	27.500	NA	3.259.877
1	1.6	1.6.a	695	Turismo	1166	Turismo no Brasil: Uma Viagem para Todos	Mtur	4048	Classificação das Empresas, Empreendimentos e Equipamentos Turísticos	G	Mtur	Produto classificado (unidade)	2.500	NA	1.970.211
1	1.6	1.6.a	695	Turismo	1166	Turismo no Brasil: Uma Viagem para Todos	Mtur	4052	Fomento à Produção Local e Distribuição de Produtos para Uso dos Empreendimentos Turísticos	G	Mtur	Projeto apoiado (unidade)	48	NA	8.105.003
1	1.6	1.6.a	695	Turismo	1166	Turismo no Brasil: Uma Viagem para Todos	Mtur	4054	Campanha para Promoção e Divulgação dos Produtos Associados ao Turismo	G	Mtur	Campanha realizada (unidade)	60	NA	3.786.035
1	1.6	1.6.a	695	Turismo	1166	Turismo no Brasil: Uma Viagem para Todos	Mtur	4056	Oficinas de Sensibilização e de Adequação dos Produtos para o Turismo	G	Mtur	Pessoa capacitada (unidade)	910	NA	3.364.857
1	1.6	1.6.a	695	Turismo	1166	Turismo no Brasil: Uma Viagem para Todos	Mtur	4084	Inventário da Oferta Turística	G	Mtur	Inventário realizado (unidade)	3.600	NA	11.652.915

Levantamento de Programas e Ações

Abor-dagem	Tema	Sub-tema	Subfunção		Programa			Ação				Plano Plurianual 2004-2007			
			Código	Descrição	Código	Título	Órgão	Código	Descritor	Tipo G/I	Órgão	Produto/ Unidade	Qtde. Prevista	Região	Valor Previsto R$ 1
1	1.6	1.6.a	695	Turismo	1001	Gestão da Política de Turismo	Mtur	4092	Elaboração de Planos Municipais para o Desenvolvimento do Turismo	G	Mtur	Plano elaborado (unidade)	700	NA	12.991.924
1	1.6	1.6.a	695	Turismo	1001	Gestão da Política de Turismo	Mtur	4104	Sistema de Informações Turísticas	G	Mtur	Sistema mantido (unidade)	4	NA	18.219.799
1	1.6	1.6.a	695	Turismo	1166	Turismo no Brasil: Uma Viagem para Todos	Mtur	4198	Certificação de Profissionais associados ao Segmento de Turismo	G	Mtur	Pessoa certificada (unidade)	300.000	NA	18.466.375
1	1.6	1.6.a	695	Turismo	1166	Turismo no Brasil: Uma Viagem para Todos	Mtur	4590	Capacitação de Gestores Públicos e Empreendedores na Área do Turismo	G	Mtur	Pessoa capacitada (unidade)	8.850	NA	4.152.680
1	1.6	1.6.a	695	Turismo	1166	Turismo no Brasil: Uma Viagem para Todos	Mtur	4620	Promoção de Eventos para a Divulgação do	G	Mtur	Evento realizado (unidade)	-	NA	33.939.872
1	1.6	1.6.a	695	Turismo	1166	Turismo no Brasil: Uma Viagem para Todos	Mtur	4620	Promoção de Eventos para a Divulgação do	G	Mtur	Evento realizado (unidade)	-	SL	110.353
1	1.6	1.6.a	695	Turismo	1166	Turismo no Brasil: Uma Viagem para Todos	Mtur	4622	Estruturação de Roteiros Turísticos Priorizados	G	Mtur	Roteiro elaborado (unidade)	130	NA	28.022.362
1	1.6	1.6.a	695	Turismo	1166	Turismo no Brasil: Uma Viagem para Todos	Mtur	4624	Fomento à Criação de Associações de Turismo Segmentado	G	Mtur	Associação criada (unidade)	45	NA	1.158.004
1	1.6	1.6.a	695	Turismo	1166	Turismo no Brasil: Uma Viagem para Todos	Mtur	5701	Implantação de Centros de Informações Turísticas	G	Mtur	Centro implantado (unidade)	1.000	NA	12.968.226
1	1.6	1.6.a	695	Turismo	1166	Turismo no Brasil: Uma Viagem para Todos	Mtur	5701	Implantação de Centros de Informações Turísticas	G	Mtur	Centro implantado (unidade)	57	NO	239.809
1	1.6	1.6.a	695	Turismo	1166	Turismo no Brasil: Uma Viagem para Todos	Mtur	6528	PROMOÇÃO E DIVULGAÇÃO DO TURISMO NO MERCADO NACIONAL E INTERNACIONAL	G	Mtur	Evento realizado (unidade)	1	NA	2.700.000
1	1.6	1.6.a	695	Turismo	1001	Gestão da Política de Turismo	Mtur	6530	CAPACITAÇÃO DE PROFISSIONAIS NA ÁREA DE TURISMO	G	Mtur	Profissional capacitado (unidade)	1.000.000	NA	120.000.000
1	1.6	1.6.a	695	Turismo	1166	Turismo no Brasil: Uma Viagem para Todos	Mtur	6530	CAPACITAÇÃO DE PROFISSIONAIS NA ÁREA DE TURISMO	G	Mtur	Profissional capacitado (unidade)	5.000	NA	2.700.000
Sub-tema 1.6.b - Projetos de Infra-estrutura Turística														**1.192.425.303**	
1	1.6	1.6.b	695	Turismo	1166	Turismo no Brasil: Uma Viagem para Todos	Mtur	0173	Participação da União em Projetos de Infra-estrutura Turística no âmbito do Prodetur NE II	G	Mtur	-	-	NA	83.496.420
1	1.6	1.6.b	695	Turismo	1166	Turismo no Brasil: Uma Viagem para Todos	Mtur	0316	Participação da União em Projetos de Infra-estrutura Turística no âmbito do Prodetur Sul	G	Mtur	-	-	NA	133.285.272
1	1.6	1.6.b	695	Turismo	1166	Turismo no Brasil: Uma Viagem para Todos	Mtur	0454	Financiamento da Infra-estrutura Turística	I	Mtur	Empreendimento financiado (unidade)	-	CO	5.260.105
1	1.6	1.6.b	695	Turismo	1166	Turismo no Brasil: Uma Viagem para Todos	Mtur	0454	Financiamento da Infra-estrutura Turística	I	Mtur	Empreendimento financiado (unidade)	-	NA	106.703.812

Levantamento de Programas e Ações

Abor-dagem	Tema	Sub-tema	Subfunção		Programa			Ação				Plano Plurianual 2004-2007			
			Código	Descrição	Código	Título	Órgão	Código	Descritor	Tipo G/I	Órgão	Produto/ Unidade	Qtde. Prevista	Região	Valor Previsto R$ 1
1	1.6	1.6.b	695	Turismo	1166	Turismo no Brasil: Uma Viagem para Todos	Mtur	0454	Financiamento da Infra-estrutura Turística	I	Mtur	Empreendimento financiado (unidade)	-	NO	1.096.492
1	1.6	1.6.b	695	Turismo	1166	Turismo no Brasil: Uma Viagem para Todos	Mtur	0562	Participação da União em Projetos de Infra-estrutura no âmbito do Prodetur JK	G	Mtur	-	-	NA	992.341
1	1.6	1.6.b	695	Turismo	1166	Turismo no Brasil: Uma Viagem para Todos	Mtur	0564	Apoio a Projetos de Infra-estrutura Turística	I	Mtur	Projeto apoiado (unidade)	-	CO	137.280.492
1	1.6	1.6.b	695	Turismo	1166	Turismo no Brasil: Uma Viagem para Todos	Mtur	0564	Apoio a Projetos de Infra-estrutura Turística	I	Mtur	Projeto apoiado (unidade)	-	NA	117.169.886
1	1.6	1.6.b	695	Turismo	1166	Turismo no Brasil: Uma Viagem para Todos	Mtur	0564	Apoio a Projetos de Infra-estrutura Turística	I	Mtur	Projeto apoiado (unidade)	-	NE	232.904.601
1	1.6	1.6.b	695	Turismo	1166	Turismo no Brasil: Uma Viagem para Todos	Mtur	0564	Apoio a Projetos de Infra-estrutura Turística	I	Mtur	Projeto apoiado (unidade)	-	NO	84.645.308
1	1.6	1.6.b	695	Turismo	1166	Turismo no Brasil: Uma Viagem para Todos	Mtur	0564	Apoio a Projetos de Infra-estrutura Turística	I	Mtur	Projeto apoiado (unidade)	-	SD	264.301.143
1	1.6	1.6.b	695	Turismo	1166	Turismo no Brasil: Uma Viagem para Todos	Mtur	0564	Apoio a Projetos de Infra-estrutura Turística	I	Mtur	Projeto apoiado (unidade)	-	SL	25.289.431
Tema 1.7 - Aqüicultura e Pesca															**830.540.610**
Sub-tema 1.7.a - Produção de Alevinos, Funcionamento de Unidades Administrativas, Unidades de Ensino, Estações e Terminais Pesqueiros/Entrepostos															**320.380.230**
1	1.7	1.7.a	845	Transferências	1224	Aqüicultura e Pesca do Brasil	SEAP	0792	Apoio a Unidades de Ensino em Aqüicultura e Pesca Nacional	G/I	PR	Escola apoiada (unidade)	-	NA	13.543.507
1	1.7	1.7.a	845	Transferências	1224	Aqüicultura e Pesca do Brasil	SEAP	0792	Apoio a Unidades de Ensino em Aqüicultura e Pesca Nacional	G/I	PR	Escola apoiada (unidade)	-	SD	238.439
1	1.7	1.7.a	845	Transferências	1224	Aqüicultura e Pesca do Brasil	SEAP	0860	Apoio a Funcionamento de Unidades Integrantes da Cadeia Produtiva e Pesqueira Nacional.	G/I	PR	Unidade apoiada (unidade)	-	NA	19.268.266
1	1.7	1.7.a	845	Transferências	1224	Aqüicultura e Pesca do Brasil	SEAP	0860	Apoio a Funcionamento de Unidades Integrantes da Cadeia Produtiva e Pesqueira Nacional.	G/I	PR	Unidade apoiada (unidade)	-	SD	573.013
1	1.7	1.7.a	122	Administração Geral	1224	Aqüicultura e Pesca do Brasil	SEAP	1862	Implantação de Unidade Demonstrativas de Aqüicultura Nacional	I	PR	Unidade demonstrativa implantada (unidade)	69	NA	16.661.738
1	1.7	1.7.a	125	Normatização e Fiscalizacao	1224	Aqüicultura e Pesca do Brasil	SEAP	2121	Registro Geral da Pesca Nacional	G	PR	Registro realizado (unidade)	-	NA	1.065.518
1	1.7	1.7.a	602	Promocao da Producao Animal	1224	Aqüicultura e Pesca do Brasil	SEAP	2819	Funcionamento de Estação e Centro de Pesquisas em Aqüicultura.	G	MI	Alevino produzido (milhão)	-	NE	11.411.356
1	1.7	1.7.a	602	Promocao da Producao Animal	1224	Aqüicultura e Pesca do Brasil	SEAP	2819	Funcionamento de Estação e Centro de Pesquisas em Aqüicultura.	G	MI	Alevino produzido (milhão)	-	SD	2.766.270
1	1.7	1.7.a	602	Promocao da Producao Animal	1224	Aqüicultura e Pesca do Brasil	SEAP	5352	Implementação da Criação Intensiva de Peixes em Tanques-rede em Rios e em Grandes Reservatórios	I	MI	Produtor atendido (unidade)	19	CO	736.415

Levantamento de Programas e Ações

Abor-dagem	Tema	Sub-tema	Subfunção		Programa			Ação				Plano Plurianual 2004-2007			
			Código	Descrição	Código	Título	Órgão	Código	Descritor	Tipo G/I	Órgão	Produto/ Unidade	Qtde. Prevista	Região	Valor Previsto R$ 1
1	1.7	1.7.a	602	Promocao da Producao Animal	1224	Aqüicultura e Pesca do Brasil	SEAP	5352	Implementação da Criação Intensiva de Peixes em Tanques-rede em Rios e em Grandes Reservatórios	I	MI	Produtor atendido (unidade)	391	NE	15.549.059
1	1.7	1.7.a	602	Promocao da Producao Animal	1224	Aqüicultura e Pesca do Brasil	SEAP	5352	Implementação da Criação Intensiva de Peixes em Tanques-rede em Rios e em Grandes Reservatórios	I	MI	Produtor atendido (unidade)	25	NO	982.114
1	1.7	1.7.a	602	Promocao da Producao Animal	1224	Aqüicultura e Pesca do Brasil	SEAP	5352	Implementação da Criação Intensiva de Peixes em Tanques-rede em Rios e em Grandes Reservatórios	I	MI	Produtor atendido (unidade)	78	SD	3.136.912
1	1.7	1.7.a	602	Promocao da Producao Animal	1224	Aqüicultura e Pesca do Brasil	SEAP	5356	Aproveitamento de Canais de Perímetros de Irrigação para Piscicultura	I	MI	Produtor atendido (unidade)	100	NE	1.133.673
1	1.7	1.7.a	602	Promocao da Producao Animal	1224	Aqüicultura e Pesca do Brasil	SEAP	5356	Aproveitamento de Canais de Perímetros de Irrigação para Piscicultura	I	MI	Produtor atendido (unidade)	20	SD	377.893
1	1.7	1.7.a	602	Promocao da Producao Animal	1224	Aqüicultura e Pesca do Brasil	SEAP	5372	Instalação de Unidades de Beneficiamento de Pescado	I	MI	Unidade instalada (unidade)	19	CO	1.893.637
1	1.7	1.7.a	602	Promocao da Producao Animal	1224	Aqüicultura e Pesca do Brasil	SEAP	5372	Instalação de Unidades de Beneficiamento de Pescado	I	MI	Unidade instalada (unidade)	4	NE	1.000.000
1	1.7	1.7.a	572	Desnvolvimento Tecnologico e Engenharia	1224	Aqüicultura e Pesca do Brasil	SEAP	5406	Implantação de Unidades Demonstrativas para a Produção de Pescado e/ou Camarão	I	MI	Unidade implantada (unidade)	5	NA	600.000
1	1.7	1.7.a	572	Desnvolvimento Tecnologico e Engenharia	1224	Aqüicultura e Pesca do Brasil	SEAP	5406	Implantação de Unidades Demonstrativas para a Produção de Pescado e/ou Camarão	I	MI	Unidade implantada (unidade)	7	NE	850.000
1	1.7	1.7.a	602	Promocao da Producao Animal	1224	Aqüicultura e Pesca do Brasil	SEAP	5464	Implantação de Estações de Piscicultura	I	MI	Estação implantada (unidade)	9	NO	4.600.000
1	1.7	1.7.a	602	Promocao da Producao Animal	1224	Aqüicultura e Pesca do Brasil	SEAP	5464	Implantação de Estações de Piscicultura	I	MI	Estação implantada (unidade)	1	NE	657.722
1	1.7	1.7.a	602	Promoção da Producao Animal	1224	Aqüicultura e Pesca do Brasil	SEAP	6108	Fomento a Unidades Produtoras de Formas Jovens de Organismos Aquáticos.	G/I	PR	Unidade apoiada (unidade)	68	NA	8.859.416
1	1.7	1.7.a	602	Promoção da Producao Animal	1224	Aqüicultura e Pesca do Brasil	SEAP	6111	Fomento á Implantação de Recifes Artificiais e Atratores.	G/I	PR	Recife implantado (unidade)	63	NA	8.328.219
1	1.7	1.7.a	602	Promoção da Producao Animal	1224	Aqüicultura e Pesca do Brasil	SEAP	6112	Fomento a Atividades Pesqueiras e Aquícolas sob Formas Associativas.	G/I	PR	Unidade apoiada (unidade)		NA	16.347.200
1	1.7	1.7.a	602	Promoção da Producao Animal	1224	Aqüicultura e Pesca do Brasil	SEAP	6112	Fomento a Atividades Pesqueiras e Aquícolas sob Formas Associativas.	G/I	PR	Unidade apoiada (unidade)	-	NO	712.563
1	1.7	1.7.a	602	Promoção da Producao Animal	1224	Aqüicultura e Pesca do Brasil	SEAP	6112	Fomento a Atividades Pesqueiras e Aquícolas sob Formas Associativas.	G/I	PR	Unidade apoiada (unidade)	-	SD	16.953.378
1	1.7	1.7.a	602	Promoção da Producao Animal	1224	Aqüicultura e Pesca do Brasil	SEAP	6112	Fomento a Atividades Pesqueiras e Aquícolas sob Formas Associativas.	G/I	PR	Unidade apoiada (unidade)	-	SL	250.000
1	1.7	1.7.a	602	Promocao da Producao Animal	1224	Aqüicultura e Pesca do Brasil	SEAP	6279	Funcionamento de Estação e Centro de Pesquisas em Aqüicultura Nacional.	G	MI	Alevino produzido (unidade)	-	NE	16.619.000
1	1.7	1.7.a	602	Promocao da Producao Animal	1224	Aqüicultura e Pesca do Brasil	SEAP	6279	Funcionamento de Estação e Centro de Pesquisas em Aqüicultura Nacional.	G	MI	Alevino produzido (unidade)	-	NO	2.700.000

Levantamento de Programas e Ações

Abor-dagem	Tema	Sub-tema	Subfunção		Programa			Ação				Plano Plurianual 2004-2007			
			Código	Descrição	Código	Título	Órgão	Código	Descritor	Tipo G/I	Órgão	Produto/ Unidade	Qtde. Prevista	Região	Valor Previsto R$ 1
1	1.7	1.7.a	122	Administração Geral	1224	Aqüicultura e Pesca do Brasil	SEAP	7604	Instalação de Unidades de Beneficiamento de Pescado Nacional	I	PR	Unidade instalada (unidade)	33	NA	24.240.555
1	1.7	1.7.a	122	Administração Geral	1224	Aqüicultura e Pesca do Brasil	SEAP	7604	Instalação de Unidades de Beneficiamento de Pescado Nacional	I	PR	Unidade instalada (unidade)	1	NO	732.532
1	1.7	1.7.a	122	Administração Geral	1224	Aqüicultura e Pesca do Brasil	SEAP	7616	Implantação de Entrepostos de Pescado Nacional	I	PR	Entreposto implantado (unidade)	35	NA	20.030.339
1	1.7	1.7.a	122	Administração Geral	1224	Aqüicultura e Pesca do Brasil	SEAP	7618	Implantação de Terminal Pesqueiro Nacional	I	PR	Terminal implantado (unidade)	8	NA	101.520.105
1	1.7	1.7.a	122	Administração Geral	1224	Aqüicultura e Pesca do Brasil	SEAP	7618	Implantação de Terminal Pesqueiro Nacional	I	PR	Terminal implantado (unidade)	1	NO	434.362
1	1.7	1.7.a	122	Administração Geral	1224	Aqüicultura e Pesca do Brasil	SEAP	7618	Implantação de Terminal Pesqueiro Nacional	I	PR	Terminal implantado (unidade)	1	SD	2.382.216
1	1.7	1.7.a	122	Administração Geral	1224	Aqüicultura e Pesca do Brasil	SEAP	7726	Implantação de Parques Aquícolas.	I	PR	Parque implantado (unidade)	58	NA	3.104.813
1	1.7	1.7.a	602	Promocao da Producao Animal	1224	Aqüicultura e Pesca do Brasil	SEAP	7958	Implantação de Estação de Aqüicultura	I	MI	Estação de aqüicultura implantada - Unidade	6	NE	120.000
Sub-tema 1.7.b - Desenvolvimento, Tecnologia, Registros, Informação, Pesquisa e Fiscalização															**510.160.380**
1	1.7	1.7.b	331	Proteção e Benefícios ao Trabalhador	0104	Recursos Pesqueiros Sustentáveis	MMA	0585	Pagamento ao seguro desemprego ao pescador artesanal	G	MTE	Pescador beneficiado (unidade)	438.857	NA	448.864.281
1	1.7	1.7.b	125	Normatização e Fiscalização	0104	Recursos Pesqueiros Sustentáveis	MMA	2946	Fiscalização ambiental das atividades do setor pesqueiro	G	MMA	Unidade de produção fiscalizada (unidade)	-	SD	20.000.000
1	1.7	1.7.b	125	Normatização e Fiscalização	0104	Recursos Pesqueiros Sustentáveis	MMA	2946	Fiscalização ambiental das atividades do setor pesqueiro	G	MMA	Unidade de produção fiscalizada (unidade)	-	NA	5.700.000
1	1.7	1.7.b	541	Preservação e Conservação Ambiental	0104	Recursos Pesqueiros Sustentáveis	MMA	2963	Fomento a projetos de uso sustentável de recursos pesqueiros	G	MMA	Projeto apoiado (unidade)	36	NA	11.000.000
1	1.7	1.7.b	606	Extensao Rural	1224	Aqüicultura e pesca do Brasil	SEAP	4518	Desenvolvimento da Maricultura no Nordeste.	G	MI	Tecnologia desenvolvida (% de execução física)	25	NO	200.000
1	1.7	1.7.b	541	Preservação e Conservação Ambiental	0104	Recursos Pesqueiros Sustentáveis	MMA	4965	Ordenamento pesqueiro em reservas extrativistas	G	MMA	Comunidade beneficiada (unidade)	135	NA	337.500

Levantamento de Programas e Ações

Abor-dagem	Tema	Sub-tema	Subfunção		Programa			Ação				Plano Plurianual 2004-2007			
			Código	Descrição	Código	Título	Órgão	Código	Descritor	Tipo G/I	Órgão	Produto/ Unidade	Qtde. Prevista	Região	Valor Previsto R$ 1
1	1.7	1.7.b	602	Promocao da Producao Animal	1224	Aqüicultura e Pesca do Brasil	SEAP	5282	Desenvolvimento de Tecnologias de Processamento de Pescado	G	MI	Tecnologia desenvolvida (unidade)	2	NA	200.000
1	1.7	1.7.b	602	Promocao da Producao Animal	1224	Aqüicultura e Pesca do Brasil	SEAP	5282	Desenvolvimento de Tecnologias de Processamento de Pescado	G	MI	Tecnologia desenvolvida (unidade)	8	NE	833.000
1	1.7	1.7.b	126	Tecnologia da Informacao	1224	Aqüicultura e Pesca do Brasil	SEAP	5474	Implantação da Rede de Pesca e Aqüicultura da Amazônia Legal	I	MI	Rede implantada (unidade)	1	NA	750.000
1	1.7	1.7.b	126	Tecnologia da Informacao	1224	Aqüicultura e Pesca do Brasil	SEAP	5474	Implantação da Rede de Pesca e Aqüicultura da Amazônia Legal.	I	MI	Rede implantada (unidade)	1	NO	479.617
1	1.7	1.7.b	126	Tecnologia da Informacao	1224	Aqüicultura e Pesca do Brasil	SEAP	5522	Implantação de Sistema de Informações da Aqüicultura e Pesca SIAPESC Nacional	G	PR	Sistema implantado (% de execução física)	100	NA	6.626.904
1	1.7	1.7.b	128	Formacao de Recursos Humanos	1224	Aqüicultura e Pesca do Brasil	SEAP	6043	Capacitação e Treinamento de Profissionais em Aqüicultura e Pesca	G	PR	Profissional capacitado (unidade)	-	NA	10.356.835
1	1.7	1.7.b	571	Desnvolvimento Cientifico	1224	Aqüicultura e Pesca do Brasil	SEAP	6104	Fomento a Pesquisa em Aqüicultura e Pesca Nacional	G/I	PR	Pesquisa realizada (unidade)	-	NA	4.332.243
1	1.7	1.7.b	126	Tecnologia da Informação	0104	Recursos Pesqueiros Sustentáveis	MMA	7379	Implantação do sistema de informação sobre o uso dos recursos pesqueiros	G	MMA	Sistema implantado (% de execução física)	100	NA	480.000
Tema 1.8 - Infra-estrutura Hídrica e Integração de Bacias Hidrográficas															**4.881.564.590**
Sub-tema 1.8.a - Construção e Recuperação de Adutoras															**1.814.073.440**
1	1.8	1.8.a	544	Recursos Hídricos	0515	Proágua Infra-Estrutura	MI	1672	Construção da Adutora de Santa Cruz com 90 km no Estado do Rio Grande do Norte	I	MI	Obra executada (% de execução física)	3	NE	2.100.000
1	1.8	1.8.a	544	Recursos Hídricos	0515	Proágua Infra-Estrutura	MI	1716	Construção da Adutora do Oeste com 721 km de extensão no Estado de Pernambuco	I	MI	Obra executada (% de exec. física)	52	NE	84.459.000
1	1.8	1.8.a	544	Recursos Hídricos	0515	Proágua Infra-Estrutura	MI	1851	Construção e Recuperação de Obras de Infra-Estrutura Hídrica	I	MI	Obra executada (unidade)	1	CO	17.022.998
1	1.8	1.8.a	544	Recursos Hídricos	0515	Proágua Infra-Estrutura	MI	1851	Construção e Recuperação de Obras de Infra-Estrutura Hídrica	I	MI	Obra executada (unidade)	1	NA	750.000
1	1.8	1.8.a	544	Recursos Hídricos	0515	Proágua Infra-Estrutura	MI	1851	Construção e Recuperação de Obras de Infra-Estrutura Hídrica	I	MI	Obra executada (unidade)	28	NE	944.826.578
1	1.8	1.8.a	544	Recursos Hídricos	0515	Proágua Infra-Estrutura	MI	1851	Construção e Recuperação de Obras de Infra-Estrutura Hídrica	I	MI	Obra executada (unidade)	1	SD	22.675.844
1	1.8	1.8.a	544	Recursos Hídricos	0515	Proágua Infra-Estrutura	MI	1851	Construção e Recuperação de Obras de Infra-Estrutura Hídrica	I	MI	Obra executada (unidade)	1	SL	1.550.000

Levantamento de Programas e Ações

Abor-dagem	Tema	Sub-tema	Subfunção		Programa			Ação				Plano Plurianual 2004-2007			
			Código	Descrição	Código	Título	Órgão	Código	Descritor	Tipo G/I	Órgão	Produto/ Unidade	Qtde. Prevista	Região	Valor Previsto R$ 1
1	1.8	1.8.a	544	Recursos Hídricos	0515	Proágua Infra-Estrutura	MI	3601	Construção do Complexo Castanhão no Estado do Ceará	I	MI	Obra executada (% de execução física)	23	NE	76.910.000
1	1.8	1.8.a	544	Recursos Hídricos	0515	Proágua Infra-Estrutura	MI	3631	Construção da Adutora Acauã com 55 km no Estado da Paraíba	I	MI	Obra executada (% de execução física)	6	NE	3.400.000
1	1.8	1.8.a	544	Recursos Hídricos	0515	Proágua Infra-Estrutura	MI	3647	Construção da Adutora Jucazinho com 243 km de extensão no Estado de Pernambuco	I	MI	Obra executada (% de execução física)	11	NE	15.350.000
1	1.8	1.8.a	544	Recursos Hídricos	0515	Proágua Infra-Estrutura	MI	5143	Construção da Adutora São Bento com 13 km no Estado de Santa Catarina	I	MI	Obra executada (% de execução física)	53	SL	2.000.000
1	1.8	1.8.a	607	Irrigação	0379	Desenvolvimento da Agricultura Irrigada	MI	5248	Construção da Adutora Serra da Batateira com 18,8 km no Estado da Bahia	I	MI	Obra executada (% de execução física)	9	NE	3.300.000
1	1.8	1.8.a	544	Recursos Hídricos	0515	Proágua Infra-Estrutura	MI	5256	Construção da Adutora do Italuís com 45 km no Estado do Maranhão	I	MI	Obra executada (% de execução física)	37	NE	109.550.000
1	1.8	1.8.a	544	Recursos Hídricos	1047	Desenvolvimento Integrado e Sustentável do Semi-Árido - Conviver	MI	5336	Implantação do Canal do Sertão Pernambucano no Estado de Pernambuco	I	MI	Canal implantado (% de execução física)	55	NE	32.360.000
1	1.8	1.8.a	544	Recursos Hídricos	1047	Desenvolvimento Integrado e Sustentável do Semi-Árido - Conviver	MI	5690	Ampliação do Sistema Ibiapaba e Implantação da Adutora Graça-Pacujá-Mucambo com 192 km no Estado do Ceará (Proágua Semi-Árido)	I	MI	Obra executada (% de execução física)	100	NE	6.400.000
1	1.8	1.8.a	544	Recursos Hídricos	1047	Desenvolvimento Integrado e Sustentável do Semi-Árido - Conviver	MI	5804	Implantação da Adutora de Lavras da Mangabeira com 28 km no Estado do Ceará (Proágua Semi-Árido)	I	MI	Obra executada (% de execução física)	100	NE	2.438.000
1	1.8	1.8.a	544	Recursos Hídricos	1047	Desenvolvimento Integrado e Sustentável do Semi-Árido - Conviver	MI	5812	Implantação do Sistema Adutor de Serra do Félix-Boqueirão do Cesário com 20 km no Estado do Ceará (Proágua Semi-Árido)	I	MI	Obra executada (% de execução física)	82	NE	1.383.623
1	1.8	1.8.a	544	Recursos Hídricos	1047	Desenvolvimento Integrado e Sustentável do Semi-Árido - Conviver	MI	5816	Sistema Adutor do Congo com 163 km no Estado da Paraíba (Proágua Semi-Árido)	I	MI	Obra executada (% de execução física)	19	NE	9.560.000
1	1.8	1.8.a	544	Recursos Hídricos	1047	Desenvolvimento Integrado e Sustentável do Semi-Árido - Conviver	MI	5818	Implantação do Sistema Adutor de Pires Ferreira com 18 km no Estado do Ceará (Proágua Semi-Árido)	I	MI	Obra executada (% de execução física)	100	NE	1.611.281
1	1.8	1.8.a	544	Recursos Hídricos	1047	Desenvolvimento Integrado e Sustentável do Semi-Árido - Conviver	MI	5828	Implantação do Sistema Adutor de Catunda com 2 km no Estado do Ceará (Proágua Semi-Árido)	I	MI	Obra executada (% de execução física)	100	NE	490.000
1	1.8	1.8.a	544	Recursos Hídricos	1047	Desenvolvimento Integrado e Sustentável do Semi-Árido - Conviver	MI	5830	Implantação do Sistema Adutor do Garrincho com 184 km no Estado do Piauí (Proágua Semi-Árido)	I	MI	Obra executada (% de execução física)	100	NE	13.753.778
1	1.8	1.8.a	544	Recursos Hídricos	1047	Desenvolvimento Integrado e Sustentável do Semi-Árido - Conviver	MI	5878	Sistema Adutor Serra de Santana - 2ª Etapa - com 205 km no Estado do Rio Grande do Norte Proágua Semi-Árido)	I	MI	Obra executada (% de execução física)	97	NE	15.500.000
1	1.8	1.8.a	544	Recursos Hídricos	1047	Desenvolvimento Integrado e Sustentável do Semi-Árido - Conviver	MI	5890	Implantação do Sistema Adutor de Catarina com 20 km no Estado do Ceará (Proágua Semi-Árido)	I	MI	Obra executada (% de execução física)	100	NE	2.329.600
1	1.8	1.8.a	544	Recursos Hídricos	1047	Desenvolvimento Integrado e Sustentável do Semi-Árido - Conviver	MI	5894	Sistema Integrado Adutora do Piauitinga no Estado de Sergipe (Proágua Semi-Árido)	I	MI	Obra executada (% de execução física)	56	NE	9.876.000
1	1.8	1.8.a	544	Recursos Hídricos	1047	Desenvolvimento Integrado e Sustentável do Semi-Árido - Conviver	MI	5896	Ampliação, Recuperação e Automação dos Sistemas Integrados de Alto Sertão e Sertaneja no Estado de Sergipe (Proágua Semi-Árido)	I	MI	Obra executada (% de execução física)	99	NE	49.286.059
1	1.8	1.8.a	544	Recursos Hídricos	1047	Desenvolvimento Integrado e Sustentável do Semi-Árido - Conviver	MI	5898	Sistema Integrado Adutora do Agreste no Estado de Sergipe (Proágua Semi-Árido)	I	MI	Obra executada (% de execução física)	54	NE	10.510.000

Levantamento de Programas e Ações

Abor-dagem	Tema	Sub-tema	Subfunção		Programa			Ação				Plano Plurianual 2004-2007			
			Código	Descrição	Código	Título	Órgão	Código	Descritor	Tipo G/I	Órgão	Produto/ Unidade	Qtde. Prevista	Região	Valor Previsto R$ 1
1	1.8	1.8.a	544	Recursos Hídricos	0515	Proágua Infra-Estrutura	MI	5910	Construção da Adutora de São Francisco com 42,5 km no Estado de Sergipe	I	MI	Obra executada (% de execução física)	29	NE	42.000.000
1	1.8	1.8.a	544	Recursos Hídricos	1047	Desenvolvimento Integrado e Sustentável do Semi-Árido - Conviver	MI	5928	Implantação do Sistema Adutor Gavião-Pecém com 55 km no Estado do Ceará (Proágua Semi-Árido)	I	MI	Obra executada (% de execução física)	98	NE	76.140.800
1	1.8	1.8.a	544	Recursos Hídricos	0515	Proágua Infra-Estrutura	MI	101k	Construção do Sistema Adutor Frei Damião com 435,5 km no Estado de Pernambuco	I	MI	Obra executada (% de execução física)	3	NE	8.000.000
1	1.8	1.8.a	544	Recursos Hídricos	0515	Proágua Infra-Estrutura	MI	109J	Construção da Adutoras	I	MI	Obra executada (unidade)	3	CO	1.241.142
1	1.8	1.8.a	544	Recursos Hídricos	0515	Proágua Infra-Estrutura	MI	109J	Construção da Adutoras	I	MI	Obra executada (unidade)	4	NE	1.289.570
1	1.8	1.8.a	544	Recursos Hídricos	0515	Proágua Infra-Estrutura	MI	10AK	Construção da Adutora Bocaina - estado do Piauí	I	MI	Obra executada (% de execução física)	100	NE	2.000.000
1	1.8	1.8.a	544	Recursos Hídricos	0515	Proágua Infra-Estrutura	MI	10CT	Construção da Adutora do Canal do Sertão Alagoano - Delmiro Gouveia - AL	I	MI	Obra executada (% de execução física)	89	NE	31.111.569
1	1.8	1.8.a	544	Recursos Hídricos	0515	Proágua Infra-Estrutura	MI	10CU	Construção da Adutora do semi-árido Alagoano estado de Alagoas	I	MI	Obra executada (% de execução física)	4	NE	37.741.794
1	1.8	1.8.a	544	Recursos Hídricos	0515	Proágua Infra-Estrutura	MI	10DA	Construção da Adutora Pirapama - estado de PE	I	MI	Obra executada (% de execução física)	55	NE	131.800.000
1	1.8	1.8.a	544	Recursos Hídricos	0515	Proágua Infra-Estrutura	MI	10GX	Construção da Adutora da Bacia do Rio Capivari no Estado de Goiás	I	MI	Obra executada (% de execução física)	15	CO	3.723.427
1	1.8	1.8.a	544	Recursos Hídricos	0515	Proágua Infra-Estrutura	MI	10HG	Construção da Adutora do Jenipapo no Estado do Piauí	I	MI	Obra executada (% de execução física)	2	NE	714.286
1	1.8	1.8.a	544	Recursos Hídricos	0515	Proágua Infra-Estrutura	MI	10HZ	Construção da Adutora do Açude Caldeirão de Piripiri a Pedro II no Estado do Piauí	I	MI	Obra executada (% de execução física)	78	NE	38.918.091
Sub-tema 1.8.b - Capacitação, Manutenção, Conservação, Cadastro, Estudos e Publicidade para Obras Hídricas															**111.564.569**
1	1.8	1.8.b	544	Recursos Hídricos	0515	Proágua Infra-Estrutura	MI	2822	Manutenção e Conservação de Obras de Infra-Estrutura Hídrica	I	MI	Obra mantida (unidade)	-	NE	11.841.000
1	1.8	1.8.b	544	Recursos Hídricos	0515	Proágua Infra-Estrutura	MI	2822	Manutenção e Conservação de Obras de Infra-Estrutura Hídrica	I	MI	Obra mantida (unidade)	-	SD	1.550.000
1	1.8	1.8.b	544	Recursos Hídricos	0515	Proágua Infra-Estrutura	MI	3536	Estudo de Infra-estrutura Hídrica do Empreendimento Canal de Xingó no Estado de Sergipe	G	MI	Estudo realizado (% de execução física)	15	NE	9.990.557
1	1.8	1.8.b	544	Recursos Hídricos	0515	Proágua Infra-Estrutura	MI	4512	Operação e Manutenção de Barragens	I	MI	Obra mantida (unidade)	-	NE	2.568.738
1	1.8	1.8.b	128	Formação de recursos humanos	1047	Desenvolvimento Integrado e Sustentável do Semi-Árido - Conviver	MI	4514	Capacitação para Realização de Pequenas Obras Hídricas de Caráter Comunitário	G	MI	Pessoa capacitada (unidade)	-	NA	800.000
1	1.8	1.8.b	128	Formação de recursos humanos	1047	Desenvolvimento Integrado e Sustentável do Semi-Árido - Conviver	MI	4514	Capacitação para Realização de Pequenas Obras Hídricas de Caráter Comunitário	G	MI	Pessoa capacitada (unidade)	-	NE	4.000.000
1	1.8	1.8.b	544	Recursos Hídricos	0515	Proágua Infra-Estrutura	MI	4516	Cadastro da Infra-estrutura Hídrica do Nordeste	G	MI	Cadastro disponibilizado (unidade)	-	NA	300.000

Levantamento de Programas e Ações

Abor-dagem	Tema	Sub-tema	Subfunção		Programa			Ação				Plano Plurianual 2004-2007			
			Código	Descrição	Código	Título	Órgão	Código	Descritor	Tipo G/I	Órgão	Produto/ Unidade	Qtde. Prevista	Região	Valor Previsto R$ 1
1	1.8	1.8.b	544	Recursos Hídricos	0515	Proágua Infra-Estrutura	MI	4516	Cadastro da Infra-estrutura Hídrica do Nordeste	G	MI	Cadastro disponibilizado (unidade)	-	NE	1.150.000
1	1.8	1.8.b	131	Comunicação Social	0515	Proágua Infra-Estrutura	MI	4641	Publicidade de Utilidade Pública	G	MI	-	-	NA	100.000
1	1.8	1.8.b	131	Comunicação Social	0515	Proágua Infra-Estrutura	MI	4641	Publicidade de Utilidade Pública	G	MI	-	-	NE	300.000
1	1.8	1.8.b	544	Recursos Hídricos	0515	Proágua Infra-Estrutura	MI	7764	Estudo para Implantação de Sistemas de Reservatórios para Fins Múltiplos nas Bacias dos Rios das Velhas, Urucuia e Paracatu no Estado de Minas Gerais	G	MI	Estudo realizado (% de execução física)	18	SD	2.119.421
1	1.8	1.8.b	544	Recursos Hídricos	0515	Proágua Infra-Estrutura	MI	10CV	Ações Complementares de infra-estrutura Hídrica	I	MI	Projeto apoiado (unidade)	600	NE	60.052.189
1	1.8	1.8.b	544	Recursos Hídricos	0515	Proágua Infra-Estrutura	MI	10CW	Ações de Infra-Estrutura Hídrica	I	MI	Projeto apoiado (unidade)	21	NE	6.196.332
1	1.8	1.8.b	544	Recursos Hídricos	0515	Proágua Infra-Estrutura	MI	10CY	Fortalecimento da Infra-Estrutura Hídrica	I	MI	Projeto apoiado (unidade)	16	NE	10.596.332
Sub-tema 1.8.c - Construção de Barragens e Açudes															**931.926.581**
1	1.8	1.8.c	544	Recursos Hídricos	0515	Proágua Infra-Estrutura	MI	1604	Construção da Barragem do Poço do Marruá no Estado do Piauí	I	MI	Obra executada (% de execução física)	60	NE	42.502.326
1	1.8	1.8.c	544	Recursos Hídricos	0515	Proágua Infra-Estrutura	MI	1674	Construção da Barragem da Bacia do Rio Poxim - no estado de Sergipe	I	MI	Obra executada (unidade)	37	NE	65.858.692
1	1.8	1.8.c	752	Energia Elétrica	0296	Energia nas Regiões Sudeste e Centro-Oeste	MME	3288	Obras Complementares na Área do Reservatório do Aproveitamento Múltiplo de Manso no Estado de Mato Grossso	I	MME	Obra executada (% de execução física)	77	CO	133.371.276
1	1.8	1.8.c	544	Recursos Hídricos	0515	Proágua Infra-Estrutura	MI	3327	Construção da Barragem Vacaria no Estado de Minas Gerais	I	MI	Obra executada (% de execução física)	89	SD	4.500.000
1	1.8	1.8.c	544	Recursos Hídricos	0515	Proágua Infra-Estrutura	MI	3393	Ampliação do Açude do Encanto no Estado do Rio Grande do Norte	I	MI	Obra executada (% de execução física)	50	NE	2.000.000
1	1.8	1.8.c	544	Recursos Hídricos	0515	Proágua Infra-Estrutura	MI	3445	Construção da Barragem do Córrego João Leite no Estado de Goiás	I	MI	Obra executada (% de execução física)	43	CO	95.579.271
1	1.8	1.8.c	544	Recursos Hídricos	0515	Proágua Infra-Estrutura	MI	3517	Construção do Açude Algodão II no Estado do Piauí	I	MI	Obra executada (% de execução física)	35	NE	10.149.000
1	1.8	1.8.c	544	Recursos Hídricos	0515	Proágua Infra-Estrutura	MI	3521	Construção da Barragem de São Pedro no Estado de Pernambuco	I	MI	Obra executada (% de execução física)	97	NE	8.014.000
1	1.8	1.8.c	544	Recursos Hídricos	0515	Proágua Infra-Estrutura	MI	3715	Construção da Barragem Berizal no Estado de Minas Gerais	I	MI	Obra executada (% de execução física)	54	SD	32.936.000
1	1.8	1.8.c	544	Recursos Hídricos	0515	Proágua Infra-Estrutura	MI	3729	Construção do Açude Tinguis no estado do Piauí	I	MI	Obra executada (% de execução física)	37	NE	43.918.091
1	1.8	1.8.c	544	Recursos Hídricos	0515	Proágua Infra-Estrutura	MI	3735	Construção da Barragem Congonhas no Estado de Minas Gerais	I	MI	Obra executada (% de execução física)	4	SD	8.522.000

Levantamento de Programas e Ações

Abor-dagem	Tema	Sub-tema	Subfunção		Programa			Ação				Plano Plurianual 2004-2007			
			Código	Descrição	Código	Título	Órgão	Código	Descritor	Tipo G/I	Órgão	Produto/ Unidade	Qtde. Prevista	Região	Valor Previsto R$ 1
1	1.8	1.8.c	544	Recursos Hídricos	0515	Proágua Infra-Estrutura	MI	3743	Construção do Açude Estreito no Estado do Piauí	I	MI	Obra executada (% de execução física)	66	NE	3.500.000
1	1.8	1.8.c	544	Recursos Hídricos	0515	Proágua Infra-Estrutura	MI	5145	Projeto Multilagos no Município de Campina Grande - PB	I	MI	Obra executada (% de execução física)	7	NE	7.000.000
1	1.8	1.8.c	544	Recursos Hídricos	0515	Proágua Infra-Estrutura	MI	5308	Construção da Barragem Jequitaí no Estado de Minas Gerais	I	MI	Obra executada (% de execução	71	SD	137.825.283
1	1.8	1.8.c	544	Recursos Hídricos	1047	Desenvolvimento Integrado e Sustentável do Semi-Árido - Conviver	MI	5854	Construção da Barragem Arneiróz II no Estado do Ceará (Proágua Semi-Árido)	I	MI	Obra executada (% de execução física)	10	NE	5.972.812
1	1.8	1.8.c	544	Recursos Hídricos	0515	Proágua Infra-Estrutura	MI	5924	Construção da Barragem do Peão no Estado de Minas Gerais	I	MI	Obra executada (% de execução física)	15	SD	4.500.000
1	1.8	1.8.c	544	Recursos Hídricos	0515	Proágua Infra-Estrutura	MI	109H	CONSTRUÇÃO DE BARRAGENS	I	MI	Obra executada - Unidade	12	NE	27.247.353
1	1.8	1.8.c	544	Recursos Hídricos	0515	Proágua Infra-Estrutura	MI	109H	CONSTRUÇÃO DE BARRAGENS	I	MI	Obra executada - Unidade	28	SD	73.702.188
1	1.8	1.8.c	544	Recursos Hídricos	0515	Proágua Infra-Estrutura	MI	109I	Construção de Açudes	I	MI	Obra executada (unidade)	80	NE	88.669.121
1	1.8	1.8.c	544	Recursos Hídricos	0515	Proágua Infra-Estrutura	MI	109N	Construção de Pequenas Barragens no Vale do Jequitinhonha/Mucuri	I	MI	Obra executada (unidade)	40	SD	400.000
1	1.8	1.8.c	544	Recursos Hídricos	0515	Proágua Infra-Estrutura	MI	109W	Construção de Barragem Boqueirão-Cabrobó - PE	I	MI	Obra executada (% de execução física)	70	NE	388.636
1	1.8	1.8.c	544	Recursos Hídricos	0515	Proágua Infra-Estrutura	MI	109X	Construção de Barragem Coruripe - AL	I	MI	Obra executada (% de execução física)	4	NE	2.353.263
1	1.8	1.8.c	544	Recursos Hídricos	0515	Proágua Infra-Estrutura	MI	109Y	Construção de Barragem Riacho Fundo nos municípios de Santa Cruz do Piauí e Wall Ferraz - estado do Piauí	I	MI	Obra executada (% de execução física)	79	NE	39.709.045
1	1.8	1.8.c	544	Recursos Hídricos	0515	Proágua Infra-Estrutura	MI	10AA	Construção de Barragem Fronteira-Crateús-BA	I	MI	Obra executada (% de execução física)	29	ND	20.060.000
1	1.8	1.8.c	544	Recursos Hídricos	0515	Proágua Infra-Estrutura	MI	10AC	Construção de Barragem no Rio Calindó-Manga-MG	I	MI	Obra executada (% de execução física)	100	SD	2.000.000
1	1.8	1.8.c	544	Recursos Hídricos	0515	Proágua Infra-Estrutura	MI	10AD	Construção de Barragem da Barragem de Taquara-Pacujá-CE	I	MI	Obra executada (% de execução física)	29	NE	9.377.290
1	1.8	1.8.c	544	Recursos Hídricos	0515	Proágua Infra-Estrutura	MI	10AE	Construção de Açude Boqueirão em Sobral - CE	I	MI	Obra executada (% de execução física)	10	NE	500.000
1	1.8	1.8.c	544	Recursos Hídricos	0515	Proágua Infra-Estrutura	MI	10DC	Construção de Barragem Oiticica - Caicó - RN	I	MI	Obra executada (% de execução física)	3	NE	8.130.000
1	1.8	1.8.c	544	Recursos Hídricos	0515	Proágua Infra-Estrutura	MI	10GV	Construção da Barragem de São Bento no Estado de Santa Catarina	I	MI	Obra executada (% de execução física)	21	SL	1.267.561
1	1.8	1.8.c	544	Recursos Hídricos	0515	Proágua Infra-Estrutura	MI	10GW	Construção da Barragem de Castelo do Piauí no Rio Poti em Castelo do Piauí - PI	I	MI	Obra executada (% de execução física)	73	NE	29.188.568
1	1.8	1.8.c	544	Recursos Hídricos	0515	Proágua Infra-Estrutura	MI	10GY	Construção da Barragem Gasparinho no Rio Várzea Barris em Coronel Sá - BA	I	MI	Obra executada (% de execução física)	6	NE	2.779.720

Levantamento de Programas e Ações

Abor-dagem	Tema	Sub-tema	Subfunção		Programa			Ação				Plano Plurianual 2004-2007			
			Código	Descrição	Código	Título	Órgão	Código	Descritor	Tipo G/I	Órgão	Produto/ Unidade	Qtde. Prevista	Região	Valor Previsto R$ 1
1	1.8	1.8.c	544	Recursos Hídricos	0515	Proágua Infra-Estrutura	MI	10GZ	Construção da Barragem do Careta no Estado da Bahia	I	MI	Obra executada (% de execução física)	29	NE	9.377.290
1	1.8	1.8.c	544	Recursos Hídricos	0515	Proágua Infra-Estrutura	MI	10HA	Construção da Barragem do Rio do Salto no Estado de Santa Catarina	I	MI	Obra executada (% de execução física)	11	SL	2.208.014
1	1.8	1.8.c	544	Recursos Hídricos	0515	Proágua Infra-Estrutura	MI	10HB	Estudos e Projetos da Barragem Santa Rosa de Lima - Montes Claros - MG	G	MI	Estudo realizado (unidade)	1	SD	400.000
1	1.8	1.8.c	544	Recursos Hídricos	0515	Proágua Infra-Estrutura	MI	10HE	Estudos e Projetos da Barragem do Careta no Estado da Bahia	G	MI	Estudo realizado (unidade)	1	NE	219.781
1	1.8	1.8.c	544	Recursos Hídricos	0515	Proágua Infra-Estrutura	MI	10HW	Construção da Barragem de Santa Cruz dos Milagres com Sistema de Adutora no Estado do Piauí	I	MI	Obra executada (% de execução física)	10	NE	7.800.000
Sub-tema 1.8.d - Integração de Bacias														**1.808.000.000**	
1	1.8	1.8.d	544	Recursos Hídricos	1036	Integração de Bacias Hidrográficas	MI	5900	Integração do Rio São Francisco com as Bacias dos Rios Jaguaribe, Piranhas-Açu e Apodi (Eixo Norte)	I	MI	Projeto executado (% de execução física)	1	NA	5.000.000
1	1.8	1.8.d	544	Recursos Hídricos	1036	Integração de Bacias Hidrográficas	MI	5900	Integração do Rio São Francisco com as Bacias dos Rios Jaguaribe, Piranhas-Açu e Apodi (Eixo Norte)	I	MI	Projeto executado (% de execução física)	80	NE	1.350.000.000
1	1.8	1.8.d	544	Recursos Hídricos	1036	Integração de Bacias Hidrográficas	MI	101M	Integração do Rio São Francisco com as Bacias dos Rios Paraíba, Moxotó e Ipojuca (Eixo Leste)	I	MI	Obra executada (% de execução física)	36	NE	395.000.000
1	1.8	1.8.d	544	Recursos Hídricos	1036	Integração de Bacias Hidrográficas	MI	101N	Integração das Bacias dos Rios Jaguaribe/Poti/Longá, Acaraú/Coreaú, Mamanguape/Gramame/Apodi/Piranhas Açu no Nordeste Setentrional	I	MI	Obra executada (% de execução física)	15	NE	58.000.000
Sub-tema 1.8.e - Estudos para Integração de Bacias														**216.000.000**	
1	1.8	1.8.e	544	Recursos Hídricos	1036	Integração de Bacias Hidrográficas	MI	5904	Estudo de Integração do Rio São Francisco com as Bacias dos Rios Vaza-Barris, Itapecuru, Jacuípe e Contas (Eixo Sul)	G	MI	Estudo realizado (% de execução física)	100	NA	145.000.000
1	1.8	1.8.e	544	Recursos Hídricos	1036	Integração de Bacias Hidrográficas	MI	5906	Estudo para Integração entre as Bacias do Rio Tocantins e São Francisco	G	MI	Projeto executado (% de execução física)	2	NA	13.000.000
1	1.8	1.8.e	544	Recursos Hídricos	1036	Integração de Bacias Hidrográficas	MI	5908	Estudo de Integração das Bacias dos Rios Tocantins e Parnaíba com as Bacias dos Rios Jaguaribe, Poti, Acaraú e Piranhas	G	MI	Estudo realizado (% de execução física)	35	NA	38.000.000
1	1.8	1.8.e	544	Recursos Hídricos	1036	Integração de Bacias Hidrográficas	MI	5912	Estudo de Integração das Bacias do Rio Paranaíba e Grande com a Bacia do São Francisco no Estado de Minas Gerais	G	MI	Estudo realizado (% de execução física)	4	SD	20.000.000

Levantamento de Programas e Ações

Abor-dagem	Tema	Sub-tema	Subfunção		Programa			Ação				Plano Plurianual 2004-2007			
			Código	Descrição	Código	Título	Órgão	Código	Descritor	Tipo G/I	Órgão	Produto/ Unidade	Qtde. Prevista	Região	Valor Previsto R$ 1
Abordagem 2 - GERENCIAMENTO E CONTROLE DE RECURSOS HÍDRICOS E MEIO AMBIENTE															**6.898.047.572**
Tema 2.1 - Planejamento e Ordenamento Territoral															**983.090.469**
Sub-tema 2.1.a - Agenda 21															**14.633.209**
2	2.1	2.1.a	541	Preservação e Conservação Ambiental	1102	Agenda 21	MMA	4910	Formação continuada em Agenda 21 Local	G	MMA	Agente formado (unidade)	542	NA	906.448
2	2.1	2.1.a	541	Preservação e Conservação Ambiental	1102	Agenda 21	MMA	4911	Implementação da Agenda 21 brasileira	G/I	MMA	Agenda implementada (unidade)	2	NA	783.153
2	2.1	2.1.a	541	Preservação e Conservação Ambiental	1102	Agenda 21	MMA	4913	Fomento a projetos de Agendas 21 locais	G/I	MMA	Projeto apoiado (unidade)	-	NA	10.500.000
2	2.1	2.1.a	541	Preservação e Conservação Ambiental	1102	Agenda 21	MMA	4913	Fomento a projetos de Agendas 21 locais	G/I	MMA	Projeto apoiado (unidade)	-	NO	479.617
2	2.1	2.1.a	541	Preservação e Conservação Ambiental	1102	Agenda 21	MMA	4921	Elaboração e implementação das Agendas 21 locais	G	MMA	Agenda implementada (unidade)	109	NA	1.963.991
Sub-tema 2.1.b - Recursos Hídricos/Gestão, Planos, Estudos e Regulação															**269.921.941**
2	2.1	2.1.b	846	Outros Encargos Especiais	0497	Gestão da Política Nacional de Recursos Hídricos	MMA	0718	Apoio à estruturação dos sistemas estaduais de gerenciamento de recursos hídricos	G	MMA	Estado apoiado (unidade)	78	NA	30.168.050
2	2.1	2.1.b	121	Planejamento e Orçamento	0497	Gestão da Política Nacional de Recursos Hídricos	MMA	2039	Formulação da política nacional de recursos hídricos	G	MMA	-	-	NA	20.555.705
2	2.1	2.1.b	542	Controle Ambiental	0104	Recursos Pesqueiros Sustentáveis	MMA	2094	Licenciamento da pesca amadora	G	MMA	Licença concedida (unidade)	700.000	NA	3.901.134
2	2.1	2.1.b	127	Ordenamento Territorial	0138	Regularização e Gerenciamento da Estrutura Fundiária	MDA	2105	Gerenciamento e Fiscalização do Cadastro Rural	G	MDA	Imóvel gerenciado (unidade)	14.871.400	NA	60.377.884
2	2.1	2.1.b	125	Normatização e Fiscalização	1107	Probacias	MMA	2977	Fiscalização do Uso de Recursos Hídricos	G	MMA	Vistoria realizada (unidade)	285	NA	4.326.000
2	2.1	2.1.b	544	Recursos Hídricos	1047	Desenvolvimento Integrado e Sustentável do Semi-Árido - Conviver	MI	3028	Estruturação dos sistemas estaduais de gerenciamento de recursos hídricos no semi-árido	G/I	MMA	Projeto elaborado (unidade)	8	NA	9.000.000
2	2.1	2.1.b	544	Recursos Hídricos	1047	Desenvolvimento Integrado e Sustentável do Semi-Árido - Conviver	MI	3028	Estruturação dos sistemas estaduais de gerenciamento de recursos hídricos no semi-árido	G/I	MMA	Projeto elaborado (unidade)	15	NE	17.800.000
2	2.1	2.1.b	544	Recursos Hídricos	1047	Desenvolvimento Integrado e Sustentável do Semi-Árido - Conviver	MI	3028	Estruturação dos sistemas estaduais de gerenciamento de recursos hídricos no semi-árido	G/I	MMA	Projeto elaborado (unidade)	1	SD	1.200.000
2	2.1	2.1.b	544	Recursos Hídricos	1304	Conservação, Uso Racional e Qualidade das Águas	MMA	3935	Estudo para a Gestão Sustentável do Sistema Aqüífero Guarani	G	MMA	Estudo realizado (% de execução física)	15	NA	1.756.350

Levantamento de Programas e Ações

Abor-dagem	Tema	Sub-tema	Subfunção		Programa			Ação				Plano Plurianual 2004-2007			
			Código	Descrição	Código	Título	Órgão	Código	Descritor	Tipo G/I	Órgão	Produto/ Unidade	Qtde. Prevista	Região	Valor Previsto R$ 1
2	2.1	2.1.b	121	Planejamento e Orçamento	1107	Probacias	MMA	4925	Elaboração dos Planos de Bacias Hidrográficas de Rios de Domínio da União	G	MMA	Plano elaborado (unidade)	25	NA	21.310.000
2	2.1	2.1.b	544	Recursos Hídricos	1107	Probacias	MMA	4926	Outorga do Direito de Uso dos Recursos Hídricos de Domínio da União	G	MMA	Outorga concedida (unidade)	3.600	NA	3.200.000
2	2.1	2.1.b	544	Recursos Hídricos	1107	Probacias	MMA	4980	Fomento à Criação de Comitês e Agências em Bacias Hidrográficas de Rios de Domínio da União	G	MMA	Órgão gestor criado (unidade)	13	NA	9.750.000
2	2.1	2.1.b	544	Recursos Hídricos	0497	Gestão da Política Nacional de Recursos Hídricos	MMA	4999	Funcionamento do Conselho Nacional de Recursos Hídricos	G	MMA	-	-	NA	10.293.222
2	2.1	2.1.b	542	Controle Ambiental	1210	Prevenção de Riscos e Combate às Emergências Ambientais	MMA	6080	Licenciamento Ambiental das Atividades dos Setores de Energia Elétrica e Transporte	G	MMA	Licença concedida - Unid.	201	NA	10.314.936
2	2.1	2.1.b	542	Controle Ambiental	1210	Prevenção de Riscos e Combate às Emergências Ambientais	MMA	6114	Licenciamento Ambiental das Atividades da Indústria de Petróleo e Gás	G	MMA	Licença concedida - Unid.	243	NA	9.300.000
2	2.1	2.1.b	542	Controle Ambiental	1210	Prevenção de Riscos e Combate às Emergências Ambientais	MMA	6124	Fiscalização de Atividades Degradadoras, Poluentes e Contaminantes	G	MMA	Atividade fiscalizada - Unid.	15.333	NA	11.600.000
2	2.1	2.1.b	125	Normatização e Fiscalização	0503	Prevenção e Combate aos Desmatamentos, Queimadas e Incêndios Florestais - Florescer	MMA	6307	Fiscalização de atividades de desmatamento e queimadas	G	MMA	Propriedade fiscalizada (unidade)	42.500	NA	21.719.040
2	2.1	2.1.b	544	Recursos Hídricos	1107	Probacias	MMA	7270	Implantação de Sistema de Cobrança pelo Uso dos Recursos Hídricos em Bacias Hidrográficas	G	MMA	Sistema implantado (% de execução física)	66	NA	2.300.000
2	2.1	2.1.b	121	Planejamento e Orçamento	1080	Combate à desertificação	MMA	7380	Elaboração do Plano de Ação Nacional para Combate à Desertificação (PAN)	G	MMA	Plano elaborado (% de execução física)	100	NA	9.269.441
2	2.1	2.1.b	121	Planejamento e Orçamento	0497	Gestão da Política Nacional de Recursos Hídricos	MMA	7455	Estudo para Formulação de Diretrizes para o Gerenciamento dos Recursos Hídricos Transfronteiriços	G	MMA	Estudo realizado (% de execução física)	11	NA	228.173
2	2.1	2.1.b	121	Planejamento e Orçamento	0497	Gestão da Política Nacional de Recursos Hídricos	MMA	7728	Elaboração do Plano Nacional de Recursos Hídricos	G	MMA	Plano elaborado (% de execução física)	30	NA	10.474.006
2	2.1	2.1.b	846	Outros Encargos Especiais	0498	Desenvolvimento Sustentável do Pantanal	MMA	002P	Apoio à gestão estadual de recursos hídricos na bacia do Alto Paraguai	G/I	MMA	Projeto apoiado (unidade)	11	CO	1.078.000
Sub-tema 2.1.c - Desenvolvimento Regional Integrado/Planos, Estudos e Capacitação														**381.277.860**	
2	2.1	2.1.c	846	Outros Encargos Especiais	0498	Desenvolvimento Sustentável do Pantanal	MMA	0764	Apoio a projetos de ordenamento de uso dos solos, agrotóxicos e recursos minerais na bacia do Alto Paraguai	I	MMA	Projeto apoiado (unidade)	24	CO	2.071.868
2	2.1	2.1.c	121	Planejamento e Orçamento	0757	Gestão da Política de Desenvolvimento Regional e Ordenamento Territorial	MI	1856	Formulação do Plano de Ação para o Desenvolvimento Integrado do Vale do Parnaíba - Planap	G	MI	Plano elaborado (% de execução física)	92	NA	1.580.000
2	2.1	2.1.c	121	Planejamento e Orçamento	0757	Gestão da Política de Desenvolvimento Regional e Ordenamento Territorial	MI	1856	Formulação do Plano de Ação para o Desenvolvimento Integrado do Vale do Parnaíba - Planap	G	MI	Plano elaborado (% de execução física)	21	NE	7.001.253
2	2.1	2.1.c	121	Planejamento e Orçamento	0757	Gestão da Política de Desenvolvimento Regional e Ordenamento Territorial	MI	4534	Estudos para o Planejamento e Gestão do Desenvolvimento Regional e Ordenamento Territorial	G	MI	Estudo realizado (unidade)	-	NA	3.967.500
2	2.1	2.1.c	121	Planejamento e Orçamento	0757	Gestão da Política de Desenvolvimento Regional e Ordenamento Territorial	MI	4534	Estudos para o Planejamento e Gestão do Desenvolvimento Regional e Ordenamento Territorial	G	MI	Estudo realizado (unidade)	-	NE	3.700.000

Levantamento de Programas e Ações

Abor-dagem	Tema	Sub-tema	Subfunção		Programa			Ação				Plano Plurianual 2004-2007			
			Código	Descrição	Código	Título	Órgão	Código	Descritor	Tipo G/I	Órgão	Produto/ Unidade	Qtde. Prevista	Região	Valor Previsto R$ 1
2	2.1	2.1.c	121	Planejamento e Orçamento	0757	Gestão da Política de Desenvolvimento Regional e Ordenamento Territorial	MI	4534	Estudos para o Planejamento e Gestão do Desenvolvimento Regional e Ordenamento Territorial	G	MI	Estudo realizado (unidade)	-	NO	3.700.000
2	2.1	2.1.c	128	Formação de recursos humanos	1047	Desenvolvimento Integrado e Sustentável do Semi-Árido - Conviver	MI	4652	Capacitação para o desenvolvimento integrado e sustentável no semi-árido	G	MI	Pessoa capacitada (unidade)	21.143	NA	9.871.250
2	2.1	2.1.c	121	Planejamento e Orçamento	1047	Desenvolvimento Integrado e Sustentável do Semi-Árido - Conviver	MI	4654	Organização social e da gestão participativa no semi-árido	G	MI	Instituição apoiada (unidade)	5	NA	2.706.250
2	2.1	2.1.c	128	Formação de Recursos Humanos	0757	Gestão da Política de Desenvolvimento Regional e Ordenamento Territorial	MI	4664	Capacitação para o Desenvolvimento Regional e Ordenamento Territorial	G	MI	Pessoa capacitada (unidade)	-	NA	1.347.115
2	2.1	2.1.c	128	Formação de Recursos Humanos	0757	Gestão da Política de Desenvolvimento Regional e Ordenamento Territorial	MI	4664	Capacitação para o Desenvolvimento Regional e Ordenamento Territorial	G	MI	Pessoa capacitada (unidade)	-	NE	1.400.000
2	2.1	2.1.c	128	Formação de Recursos Humanos	0757	Gestão da Política de Desenvolvimento Regional e Ordenamento Territorial	MI	4664	Capacitação para o Desenvolvimento Regional e Ordenamento Territorial	G	MI	Pessoa capacitada (unidade)	-	NO	1.400.000
2	2.1	2.1.c	333	Empregabilidade	1047	Desenvolvimento Integrado e Sustentável do Semi-Árido - Conviver	MI	6416	Estruturação e organização de arranjos produtivos locais	G/I	MI	Arranjo produtivo local viabilizado (unidade)	-	NA	5.500.000
2	2.1	2.1.c	333	Empregabilidade	1047	Desenvolvimento Integrado e Sustentável do Semi-Árido - Conviver	MI	6416	Estruturação e organização de arranjos produtivos locais	G/I	MI	Arranjo produtivo local viabilizado (unidade)	-	NE	27.062.500
2	2.1	2.1.c	333	Empregabilidade	1047	Desenvolvimento Integrado e Sustentável do Semi-Árido - Conviver	MI	6416	Estruturação e organização de arranjos produtivos locais	G/I	MI	Arranjo produtivo local viabilizado (unidade)	-	SD	3.493.750
2	2.1	2.1.c	121	Planejamento e Orçamento	0757	Gestão da Política de Desenvolvimento Regional e Ordenamento Territorial	MI	6421	Rede de Desenvolvimento Regional de Políticas Públicas, Programas e Ações Relevantes para o Desenvolvimento Regional e Ordenamento Territorial	G	MI	Sistema mantido (unidade)	54	NA	7.818.222
2	2.1	2.1.c	121	Planejamento e Orçamento	0757	Gestão da Política de Desenvolvimento Regional e Ordenamento Territorial	MI	7974	Avaliação de Resultados das Políticas, dos Programas e da Utilização dos Instrumentos de Desenvolvimento Regional	G	MI	Estudo realizado (unidade)	5	NA	1.624.232
2	2.1	2.1.c	127	Ordenamento Territorial	1334	Desenvolvimento Sustentável de Territórios Rurais	MDA	102C	Elaboração de Planos Territoriais de Desenvolvimento Rural Sustentável	G	MDA	Plano elaborado (unidade)	700	NA	297.033.920
Sub-tema 2.1.d - Zoneamento Ecológico-Econômico															**99.072.087**
2	2.1	2.1.d	127	Ordenamento Territorial	0512	Zoneamento Ecológico-Econômico	MMA	3689	Zoneamento Ecológico-Econômico Estadual na Escala 1:250.000	I	MMA	Zoneamento concluído (km²)	13.230	CO	666.666
2	2.1	2.1.d	127	Ordenamento Territorial	0512	Zoneamento Ecológico-Econômico	MMA	3689	Zoneamento Ecológico-Econômico Estadual na Escala 1:250.000	I	MMA	Zoneamento concluído (km²)	776.139	NA	39.119.375
2	2.1	2.1.d	127	Ordenamento Territorial	0512	Zoneamento Ecológico-Econômico	MMA	3689	Zoneamento Ecológico-Econômico Estadual na Escala 1:250.000	I	MMA	Zoneamento concluído (km²)	154.131	NE	7.766.666
2	2.1	2.1.d	127	Ordenamento Territorial	0512	Zoneamento Ecológico-Econômico	MMA	3689	Zoneamento Ecológico-Econômico Estadual na Escala 1:250.000	I	MMA	Zoneamento concluído (km²)	881.026	NO	44.394.891
2	2.1	2.1.d	128	Formação de recursos humanos	0512	Zoneamento Ecológico-Econômico	MI	4658	Capacitação de Gestores Públicos em Zoneamento Ecológico-Econômico	G	MI	Servidor capacitado (unidade)	527	NA	1.053.750

Levantamento de Programas e Ações

Abor-dagem	Tema	Sub-tema	Subfunção		Programa			Ação				Plano Plurianual 2004-2007			
			Código	Descrição	Código	Título	Órgão	Código	Descritor	Tipo G/I	Órgão	Produto/ Unidade	Qtde. Prevista	Região	Valor Previsto R$ 1
2	2.1	2.1.d	127	Ordenamento Territorial	0512	Zoneamento Ecológico-Econômico	MMA	4879	Levantamento de Informações Técnicas e Estratégicas para o Zoneamento Ecológico-Econômico	G	MME	Relatório elaborado (unidade)	72	NA	3.000.000
2	2.1	2.1.d	126	Ordenamento Territorial	0512	Zoneamento Ecológico-Econômico	MMA	6038	Zoneamento Ecológico de Áreas Ambientalmente Sensíveis	G	MMA	Zoneamento realizado (km²)	360.000	NA	913.139
2	2.1	2.1.d	127	Ordenamento Territorial	0512	Zoneamento Ecológico-Econômico	MMA	7413	Macrozoneamento Ecológico-Econômico do Brasil na Escala 1:1.000.000	I	MMA	Projeto executado (km²)	536.500	NA	1.078.801
2	2.1	2.1.d	126	Ordenamento Territorial	0512	Zoneamento Ecológico-Econômico	MMA	7965	Implantação do Sistema Gerenciador de Banco de Dados sobre Zoneamento Ecológico-Econômico	I	MMA	Sistema implantado (% de execução física)	26	NA	1.078.799
Sub-tema 2.1.e - Política de Meio Ambiente e Planejamento															**218.185.372**
2	2.1	2.1.e	846	Outros Encargos Especiais	0512	Zoneamento Ecológico-Econômico	MMA	0784	Apoio à Gestão Ambiental em Áreas de Fragilidade Físico-Ambiental	G	MMA	Projeto apoiado (unidade)	4	NA	738.272
2	2.1	2.1.e	846	Outros Encargos Especiais	1270	Proambiente	MMA	0856	Remuneração por prestação de serviços ambientais certificados	G	MMA	Família atendida (unidade)	2.909	NA	755.160
2	2.1	2.1.e	846	Outros Encargos Especiais	0511	Gestão da Política de Meio Ambiente	MMA	0912	Apoio a Projetos de Gestão Integrada do Meio Ambiente (PNMA II)	I	MMA	Projeto apoiado (unidade)	227	NA	27.099.658
2	2.1	2.1.e	541	Preservação e Conservação Ambiental	0502	Amazônia Sustentável	MMA	2955	Fomento a Projetos de Gestão Ambiental e Desenvolvimento Sustentável na Amazônia	G/I	MMA	Projeto apoiado (unidade)	75	NO	9.000.000
2	2.1	2.1.e	542	Controle Ambiental	0516	Viver sem Contaminação	MMA	2960	Fomento a projetos de gerenciamento e disposição de resíduos industriais e perigosos	G/I	MMA	Projeto apoiado (unidade)	35	NA	9.228.508
2	2.1	2.1.e	121	Planejamento e Orçamento	0511	Gestão da Política de Meio Ambiente	MMA	3036	Planejamento de Ecoturismo para a Amazônia (Proecotur)	G	MMA	Estudo realizado (% de execução física)	23	NO	2.605.646
2	2.1	2.1.e	541	Preservação e Conservação Ambiental	0502	Amazônia Sustentável	MMA	6070	Fomento a Projetos de Gestão Ambiental das Reservas Extrativistas da Amazônia (Programa-Piloto)	G/I	MMA	Reserva apoiada (unidade)	15	NO	5.420.883
2	2.1	2.1.e	541	Preservação e Conservação Ambiental	1270	Proambiente	MMA	6089	Fomento a projetos de preparação e execução dos pólos do Proambiente	G/I	MMA	Projeto apoiado (unidade)	45	NA	9.000.000
2	2.1	2.1.e	121	Planejamento e Orçamento	0511	Gestão da Política de Meio Ambiente	MMA	6456	Formulação e Acompanhamento da Política Nacional de Resíduos	G	MMA	-	-	NA	653.231
2	2.1	2.1.e	541	Preservação e Conservação Ambiental	0502	Amazônia Sustentável	MMA	109R	Fomento a projetos de gestão ambiental e desenvolvimento sustentável na Amazônia Legal	G/I	MMA	Projeto apoiado (unidade)	1.766	NA	153.684.014
Tema 2.2 - Informação, Monitoramento, Desenvolvimento Científico e Tecnológico e Capacitação															**898.686.749**
Sub-tema 2.2.a - Informação e Monitoramento															**635.376.756**
2	2.2	2.2.a	846	Outros Encargos Especiais	0122	Saneamento Ambiental Urbano	MCid.	0798	Apoio ao controle de qualidade da água para consumo humano	G	MS	Sistema atendido (unidade)	5.760	NA	67.913.000

Levantamento de Programas e Ações

Abor-dagem	Tema	Sub-tema	Subfunção		Programa			Ação				Plano Plurianual 2004-2007			
			Código	Descrição	Código	Título	Órgão	Código	Descritor	Tipo G/I	Órgão	Produto/ Unidade	Qtde. Prevista	Região	Valor Previsto R$ 1
2	2.2	2.2.a	845	Transferências	1122	Ciência, Natureza e Sociedade	MCT	0894	Apoio à implantação e modernização de centros estaduais de monitoramento de tempo, clima e recursos hídricos	I	MCT	Centro apoiado (unidade)	80	NA	4.475.500
2	2.2	2.2.a	128	Formação de Recursos Humanos	0052	Educação Ambiental para Sociedades Sustentáveis	MMA	1997	Implantação do Sistema Brasileiro de Informação sobre Educação Ambiental	G	MMA	Sistema implantado (% de execução física)	25	NA	300.000
2	2.2	2.2.a	542	Controle Ambiental	0503	Prevenção e Combate aos Desmatamentos, Queimadas e Incêndios Florestais - Florescer	MMA	2063	Monitoramento de queimadas e prevenção de incêndios florestais	G	MCT	Mapa de risco de fogo gerado (unidade)	1.460	NA	5.133.399
2	2.2	2.2.a	127	Ordenamento Territorial	0138	Regularização e Gerenciamento da Estrutura Fundiária	MDA	2114	Sistema de Cadastro Rural	G	MDA	Sistema mantido (unidade)	4	NA	28.229.027
2	2.2	2.2.a	545	Meteorologia	0365	Minimização de Riscos no Agronegócio	MAPA	2161	Produção e Divulgação de Informações Meteorológicas e Climatológicas	G	MAPA	Boletim emitido (unidade)	26.012	NA	7.818.556
2	2.2	2.2.a	573	Difusão do Conhecimento Científico e Tecnológico	0796	Informações Estatísticas e Geocientíficas	MP	2229	Mapeamento Topográfico de Referência	G	MP	Mapa divulgado (unidade)	5.300	NA	19.813.282
2	2.2	2.2.a	571	Desenvolvimento Científico	0796	Informações Estatísticas e Geocientíficas	MP	2230	Disseminação de Informações Estatísticas e Geocientíficas	G	MP	Usuário atendido (unidade)	22.276.800	NA	13.906.000
2	2.2	2.2.a	571	Desenvolvimento Científico	0796	Informações Estatísticas e Geocientíficas	MP	2231	Sistema Geodésico Brasileiro	G	MP	Vistoria realizada (unidade)	16.500	NA	7.455.839
2	2.2	2.2.a	571	Desenv. Científico	1122	Ciência, Natureza e Sociedade	MCT	2378	Levantamento e disponibilização de dados hidrometeorológicos	G	MMA	Informação produzida (unidade)	102.563.000	NA	75.388.843
2	2.2	2.2.a	544	Recursos Hídricos	1304	Conservação, Uso Racional e Qualidade das Águas	MMA	2396	Avaliação de Recursos Hídricos Superficiais	G	MME	Relatório elaborado (unidade)	30	NA	1.800.000
2	2.2	2.2.a	541	Preservação e Conservação Ambiental	0104	Recursos Pesqueiros Sustentáveis	MMA	2933	Prospecção, monitoramento e avaliação dos estoques pesqueiros	I	MMA	Pesquisa realizada (unidade)	144	NA	13.957.981
2	2.2	2.2.a	542	Controle Ambiental	0506	Nacional de Florestas	MMA	2943	Controle e monitoramento das atividades florestais e desmatamentos	G	MMA	Autorização concedida (unidade)	4.900	NA	33.050.000
2	2.2	2.2.a	121	Planejamento e Orçamento	0796	Informações Estatísticas e Geocientíficas	MP	3596	Implantação do Sistema de Geoprocessamento e Modernização da Cartografia	G	MP	Sistema implantado (% de execução física)	98	NA	178.752.000
2	2.2	2.2.a	126	Tecnologia da Informação	0365	Minimização de Riscos no Agronegócio	MAPA	3658	Implantação de Rede de Telecomunicações de Dados Meteorológicos	I	MAPA	Rede implantada (% de execução física)	51	NA	6.352.565
2	2.2	2.2.a	126	Tecnologia da Informação	0365	Minimização de Riscos no Agronegócio	MAPA	3989	Implantação de Estações Automáticas de Coleta de Dados Meteorológicos	I	MAPA	Estação implantada (unidade)	163	NA	12.216.494
2	2.2	2.2.a	542	Controle Ambiental	1122	Ciência, Natureza e Sociedade	MCT	4176	Monitoramento ambiental da Amazônia	G	MCT	Relatório produzido (unidade)	916	NO	5.804.724
2	2.2	2.2.a	572	Desenv. Tenológico e e Engenharia	1122	Ciência, Natureza e Sociedade	MCT	4184	Pesquisa, desenvolvimento e operações em previsão de tempo e estudos climáticos - CPTEC	G	MCT	Sistema mantido (unidade)	226	NA	37.146.650
2	2.2	2.2.a	127	Ordenamento Territorial	0138	Regularização e Gerenciamento da Estrutura Fundiária	MDA	4426	Georreferenciamento de Imóveis Rurais	G	MDA	Imóvel georreferenciado (unidade)	3.086	NA	16.328.242

Levantamento de Programas e Ações

Abor-dagem	Tema	Sub-tema	Subfunção		Programa			Ação				Plano Plurianual 2004-2007			
			Código	Descrição	Código	Título	Órgão	Código	Descritor	Tipo G/I	Órgão	Produto/ Unidade	Qtde. Prevista	Região	Valor Previsto R$ 1
2	2.2	2.2.a	542	Controle Ambiental	1305	Revitalização de Bacias Hidrográficas em Situação de Vulnerabilidade Ambiental	MMA	4538	Monitoramento da Qualidade da Água na Bacia do Rio São Francisco	G	MI	Qualidade da água monitorada (m³)	-	NE	1.500.000
2	2.2	2.2.a	542	Controle Ambiental	1305	Revitalização de Bacias Hidrográficas em Situação de Vulnerabilidade Ambiental	MMA	4538	Monitoramento da Qualidade da Água na Bacia do Rio São Francisco	G	MI	Qualidade da água monitorada (m³)	-	SD	2.500.000
2	2.2	2.2.a	663	Mineração	0391	Mineração e Desenvolvimento Sustentável	MME	4874	Monitoramento e Controle de Aqüíferos, de Águas Minerais e Termais	G	MME	Aqüífero controlado (unidade)	8	NA	811.960
2	2.2	2.2.a	126	Tecnologia da Informação	1107	Probacias	MMA	4936	Cadastro Nacional de Usuários de Recursos Hídricos	G/I	MMA	Cadastro mantido (unidade)	4	NA	5.300.000
2	2.2	2.2.a	542	Controle Ambiental	1210	Prevenção de Riscos e Combate às Emergências Ambientais	MMA	4989	Mapeamento de Áreas Sensíveis ao Derramamento de Óleo	G	MMA	Carta produzida - Unid.	46	NA	1.985.822
2	2.2	2.2.a	126	Tecnologia da Informação	0796	Informações Estatísticas e Geocientíficas	MP	5290	Desenvolvimento e Absorção de Novas Tecnologias e Metodologias na Produção de Informações	G	MP	Metodologia desenvolvida (unidade)	100	NA	4.219.200
2	2.2	2.2.a	127	Ordenamento Territorial	0365	Minimização de Riscos no Agronegócio	MAPA	5920	Implantação de Rede de Telecomunicações de Dados Meteorológicos	G	MAPA	Zoneamento realizado (unidade)	289	NA	24.432.989
2	2.2	2.2.a	121	Planejamento e Orçamento	0511	Gestão da Política de Meio Ambiente	MMA	6037	Fortalecimento e aprimoramento da fiscalização ambiental	G	MMA	Unidade fortalecida (unidade)	-	NA	11.600.000
2	2.2	2.2.a	121	Planejamento e Orçamento	0511	Gestão da Política de Meio Ambiente	MMA	6037	Fortalecimento e aprimoramento da fiscalização ambiental	G	MMA	Unidade fortalecida (unidade)	-	NO	1.000.000
2	2.2	2.2.a	542	Controle Ambiental	0506	Nacional de Florestas	MMA	6046	Monitoramento e controle da reposição florestal obrigatória	G	MMA	Projeto fiscalizado (unidade)	60	NA	3.500.000
2	2.2	2.2.a	543	Recuperação de Áreas Degradadas	0516	Viver sem Contaminação	MMA	6085	Mapeamento de áreas contaminadas	G	MMA	Mapa elaborado (unidade)	120	NA	1.914.902
2	2.2	2.2.a	573	Difusão do Conhecimento Científico e Tecnológico	0475	Mudanças Climáticas Globais	MCT	6126	Inventário Nacional de Emissões Antrópicas de Gases de Efeito Estufa	G	MCT	Inventário atualizado (unidade)	4	NA	9.602.747
2	2.2	2.2.a	572	Desenv. Tenológico e e Engenharia	1122	Ciência, Natureza e Sociedade	MCT	6255	Pesquisa e desenvolvimento de métodos, modelos e geoinformação para gestão ambiental	G	MCT	Pesquisa realizada (unidade)	24	NA	1.002.512
2	2.2	2.2.a	542	Controle Ambiental	1084	Mudanças Climáticas e Meio Ambiente	MMA	6450	Elaboração de relatório anual sobre a qualidade do meio ambiente no âmbito da agenda marron	G	MMA	Relatório elaborado (unidade)	4	NA	763.077
2	2.2	2.2.a	542	Controle Ambiental	1084	Mudanças Climáticas e Meio Ambiente	MMA	6451	Elaboração de inventário de poluentes do ar e da água	G	MMA	Inventário elaborado (unidade)	8	NA	2.174.901
2	2.2	2.2.a	542	Controle Ambiental	1332	Conservação e Recuperação dos Biomas Brasileiros	MMA	6455	Monitoramento da ação antrópica	G	MMA	Área monitorada (ha)	29.500.000	NA	1.283.706
2	2.2	2.2.a	126	Tecnologia da Informação	8007	Resíduos Sólidos Urbanos	MMA	6458	Sistema de informação em gestão ambiental urbana	G	MMA	Acesso realizado (unidade)	208.000	NA	535.487

Levantamento de Programas e Ações

Abor-dagem	Tema	Sub-tema	Subfunção		Programa			Ação				Plano Plurianual 2004-2007			
			Código	Descrição	Código	Título	Órgão	Código	Descritor	Tipo G/I	Órgão	Produto/ Unidade	Qtde. Prevista	Região	Valor Previsto R$ 1
2	2.2	2.2.a	126	Tecnologia da Informação	1107	Probacias	MMA	7278	Implantação do Sistema Nacional de Informações sobre Recursos Hídricos	G/I	MMA	Sistema implantado (% de execução física)	66	NA	2.600.000
2	2.2	2.2.a	126	Tecnologia da Informação	1122	Ciência, Natureza e Sociedade	MCT	7316	Implantação de Sistema de Informações Hidrometeorológicas e Ambientais para Prevenção e Mitigação de Desastres Ambientais	G	MCT	Sistema implantado (% de execução física)	95	NA	695.100
2	2.2	2.2.a	126	Ordenamento Territorial	0516	Viver sem Contaminação	MMA	7499	Implantação de Rede de Informações sobre Segurança Química	G	MMA	Sistema implantado (% de execução física)	80	NA	217.744
2	2.2	2.2.a	542	Controle Ambiental	1210	Prevenção de Riscos e Combate às Emergências Ambientais	MMA	7567	Implantação do Centro de Monitoramento Ambiental	I	MMA	Centro implantado - % de exec. Física	100	NA	950.000
2	2.2	2.2.a	126	Tecnologia da Informação	0500	Nacional de Ecoturismo	MMA	7570	Implantação de sistema de informações georreferenciadas para o desenvolvimento do ecoturismo	G	MMA	Sistema implantado (% de execução física)	11	NA	377.581
2	2.2	2.2.a	126	Tecnologia da Informação	0506	Nacional de Florestas	MMA	7594	Modernização dos sistemas de licenciamento e controle de atividades florestais	I	MMA	Sistema aperfeiçoado (% de execução física)	100	NA	8.000.000
2	2.2	2.2.a	126	Ordenamento Territorial	0516	Viver sem Contaminação	MMA	7596	Implantação do Sistema Nacional de Registro de Liberações e de Transferências de Contaminantes	G	MMA	Sistema implantado (% de execução física)	81	NA	696.133
2	2.2	2.2.a	126	Tecnologia da Informação	1122	Ciência, Natureza e Sociedade	MCT	7682	Implantação da rede de meteorologia e clima	I	MCT	Rede implantada (% de execução física)	45	NA	5.786.822
2	2.2	2.2.a	126	Tecnologia da Informação	1305	Revitalização de Bacias Hidrográficas em Situação de Vulnerabilidade Ambiental	MMA	101U	Implantação de Banco de Dados Ambientais da Bacia do Rio Francisco	G	MMA	Sistema implantado (% de execução física)	49	NA	1.800.000
2	2.2	2.2.a	126	Tecnologia da Informação	0757	Gestão da Política de Desenvolvimento Regional e Ordenamento Territorial	MI	104M	Estruturação de Sistema de Informações para o Desenvolvimento Regional	I	MI	Sistema implantado (% de execução física)	74	NA	1.783.971
2	2.2	2.2.a	126	Tecnologia da Informação	1304	Conservação, Uso Racional e Qualidade das Águas	MMA	10HH	Implantação de Sistema de Geoprocessamento da Bacia dos Rios Mogi-Guaçu e Pardo	I	MMA	Sistema implantado (unidade)	1	SD	2.500.000
Sub-tema 2.2.b - Desenvolvimento Científico e Tecnológico															**130.846.954**
2	2.2	2.2.b	571	Desenvolvimento Científico	0461	Promoção da Pesquisa e do Desenvolvimento Científico e Tecnológico	MCT	1257	Implantação do Instituto Nacional do Semi-Árido	G	MCT	Instituto implantado (% de execução física)	62	NE	13.426.500
2	2.2	2.2.b	572	Desenv. Tenológico e e Engenharia	1122	Ciência, Natureza e Sociedade	MCT	2223	Fomento a projetos institucionais para pesquisa no setor de recursos hídricos (CT-Hidro)	G	MCT	Pesquisa realizada (unidade)	148	NA	63.450.000
2	2.2	2.2.b	126	Tecnologia da Informação	0796	Informações Estatísticas e Geocientíficas	MP	2228	Pesquisas Estruturais da Área Sociodemográfica	G	MP	Resultado divulgado (unidade)	16	NA	15.760.288
2	2.2	2.2.b	571	Desenvolvimento Científico	0796	Informações Estatísticas e Geocientíficas	MP	2665	Pesquisas e Análises Geográficas e Ambientais	G	MP	Resultado divulgado (unidade)	678	NA	5.060.000

Levantamento de Programas e Ações

Abor-dagem	Tema	Sub-tema	Subfunção		Programa			Ação				Plano Plurianual 2004-2007			
			Código	Descrição	Código	Título	Órgão	Código	Descritor	Tipo G/I	Órgão	Produto/ Unidade	Qtde. Prevista	Região	Valor Previsto R$ 1
2	2.2	2.2.b	571	Desenvolvimento Científico	0475	Mudanças Climáticas Globais	MCT	3457	Desenvolvimento de Estudos e Modelos sobre a Vulnerabilidade e Adaptação aos Impactos das Mudanças Climáticas Globais	G	MCT	Estudo realizado (unidade)	15	NA	4.344.763
2	2.2	2.2.b	572	Desenvolvimento Tecnológico e Engenharia	0475	Mudanças Climáticas Globais	MCT	4135	Desenvolvimento de Pesquisas sobre o Clima e os Ciclos Biogeoquímicos dos Ecossistemas Amazônicos (LBA)	G	MCT	Pesquisa realizada (unidade)	76	NO	8.414.753
2	2.2	2.2.b	571	Desenvolvimento Científico	0475	Mudanças Climáticas Globais	MCT	4653	Desenvolvimento de Estudos Técnico-científicos sobre Mudanças Climáticas Globais	G	MCT	Estudo realizado (unidade)	10	NA	2.380.650
2	2.2	2.2.b	573	Difusão do Conhecimento Científico e Tecnológico	1304	Conservação, Uso Racional e Qualidade das Águas	MMA	4937	Fomento a Projetos de Difusão e Pesquisa Científica e Tecnológica para o Uso Sustentado e a Conservação de Recursos Hídricos	I	MMA	Projeto apoiado (unidade)	14	NA	7.350.000
2	2.2	2.2.b	541	Preservação e Conservação Ambiental	1084	Mudanças Climáticas e Meio Ambiente	MMA	6452	Fomento a projetos de desenvolvimento de estudos sobre a ação climática	G	MMA	Projeto apoiado (unidade)	38	NA	8.500.000
2	2.2	2.2.b	544	Recursos Hídricos	1305	Revitalização de Bacias Hidrográficas em Situação de Vulnerabilidade Ambiental	MMA	101S	Criação de Banco de Experiências Tecnológicas de Baixo Custo e Alto Impacto Social relacionadas à Recuperação Ambiental de Bacias Vulneráveis	G	MMA	Banco implantado (% de execução física)	4	NA	2.000.000
2	2.2	2.2.b	571	Desenvolvimento Científico	0461	Promoção da Pesquisa e do Desenvolvimento Científico e Tecnológico	MCT	10BH	Implantação de Centro de Pesquisa do Bioma Cerrado	I	MCT	Centro implantado (unidade)	1	NA	160.000
Sub-tema 2.2.c - Capacitação e Educação Ambiental														**132.463.039**	
2	2.2	2.2.c	541	Preservação e Conservação Ambiental	0052	Educação Ambiental para Sociedades Sustentáveis	MMA	2965	Fomento a Projetos Integrados de Educação Ambiental	G	MMA	Projeto apoiado (unidade)	110	NA	11.000.000
2	2.2	2.2.c	128	Formação de recursos humanos	0052	Educação Ambiental para Sociedades Sustentáveis	MMA	2972	Educação para Conservação da Biodiversidade	G	MMA	Pessoa informada (unidade)	149.795	SD	182.400
2	2.2	2.2.c	333	Empregabilidade	1047	Desenvolvimento Integrado e Sustentável do Semi-Árido - Conviver	MI	4650	Fortalecimento do associativismo e do cooperativismo no semi-árido	G	MI	Associação/cooperativa apoiada (unidade)	27	NA	2.706.250
2	2.2	2.2.c	128	Tecnologia da Informação	1107	Probacias	MMA	4928	Capacitação e Treinamento para a Gestão, Participação e Proteção dos Recursos Hídricos	G	MMA	Pessoa capacitada (unidade)	2.300	NA	3.800.000
2	2.2	2.2.c	128	Formação de Recursos Humanos	0052	Educação Ambiental para Sociedades Sustentáveis	MMA	4932	Formação de Educadores Ambientais	G	MMA	Pessoa formada (unidade)	6.450	NA	5.313.702
2	2.2	2.2.c	128	Formação de Recursos Humanos	0506	Nacional de Florestas	MMA	4950	Capacitação em Atividades Florestais	G	MMA	Pessoa capacitada (unidade)	1.195	NA	750.000
2	2.2	2.2.c	128	Formação de Recursos Humanos	1080	Combate à desertificação	MMA	4971	Capacitação de Agentes Multiplicadores Locais para Combate à Desertificação	G	MMA	Pessoa capacitada (unidade)	1.666	NA	808.515
2	2.2	2.2.c	541	Preservação e Conservação Ambiental	0499	Áreas Protegidas do Brasil	MMA	4988	Gestão de Unidades de Conservação Federais	G/I	MMA	Unidade mantida (unidade)	689	NA	91.203.022
2	2.2	2.2.c	128	Formação de recursos humanos	0500	Nacional de Ecoturismo	MMA	6068	Capacitação para o ecoturismo	G	MMA	Profissional capacitado (unidade)	1.920	NA	1.399.080

Levantamento de Programas e Ações

Abor-dagem	Tema	Sub-tema	Subfunção		Programa			Ação				Plano Plurianual 2004-2007			
			Código	Descrição	Código	Título	Órgão	Código	Descritor	Tipo G/I	Órgão	Produto/ Unidade	Qtde. Prevista	Região	Valor Previsto R$ 1
2	2.2	2.2.c	128	Formação de recursos humanos	0500	Nacional de Ecoturismo	MMA	6078	Capacitação e assistência técnica em pólos de ecoturísticos	G	MMA	Pessoa capacitada (unidade)	-	NA	527.500
2	2.2	2.2.c	128	Formação de recursos humanos	0500	Nacional de Ecoturismo	MMA	6078	Capacitação e assistência técnica em pólos de ecoturísticos	G	MMA	Pessoa capacitada (unidade)	-	NO	2.232.082
2	2.2	2.2.c	128	Formação de recursos humanos	0516	Viver sem Contaminação	MMA	6083	Capacitação para a segurança química	G	MMA	Pessoa capacitada (unidade)	212	NA	696.133
2	2.2	2.2.c	541	Preservação e Conservação Ambiental	0506	Nacional de Florestas	MMA	6242	Assistência técnica ao pequeno produtor rural para produção florestal sustentável	G	MMA	Agricultor assistido (unidade)	-	CO	947.600
2	2.2	2.2.c	541	Preservação e Conservação Ambiental	0506	Nacional de Florestas	MMA	6242	Assistência técnica ao pequeno produtor rural para produção florestal sustentável	G	MMA	Agricultor assistido (unidade)	-	NE	1.549.886
2	2.2	2.2.c	541	Preservação e Conservação Ambiental	0506	Nacional de Florestas	MMA	6242	Assistência técnica ao pequeno produtor rural para produção florestal sustentável	G	MMA	Agricultor assistido (unidade)	-	NO	434.362
2	2.2	2.2.c	541	Preservação e Conservação Ambiental	0506	Nacional de Florestas	MMA	6242	Assistência técnica ao pequeno produtor rural para produção florestal sustentável	G	MMA	Agricultor assistido (unidade)	-	SD	1.381.813
2	2.2	2.2.c	541	Preservação e Conservação Ambiental	0506	Nacional de Florestas	MMA	6242	Assistência técnica ao pequeno produtor rural para produção florestal sustentável	G	MMA	Agricultor assistido (unidade)	-	SL	775.168
2	2.2	2.2.c	544	Recursos Hídricos	0052	Educação Ambiental para Sociedades Sustentáveis	MMA	6270	Educação Ambiental para Recursos Hídricos	G	MMA	Pessoa capacitada (unidade)	115.000	NA	3.250.000
2	2.2	2.2.c	128	Formação de Recursos Humanos	0506	Nacional de Florestas	MMA	7598	Instalação de centros de capacitação em manejo florestal	I	MMA	Centro instalado (unidade)	7	NA	3.505.526
Tema 2.3 - Prevenção e Controle de Riscos Ambientais															**876.318.513**
Sub-tema 2.3.a - Combate à Desertificação															**11.756.173**
2	2.3	2.3.a	543	Recuperação de Áreas Degradadas	1080	Combate à desertificação	MMA	4984	Fomento a Projetos de Combate à Desertificação	I	MMA	Projeto apoiado (unidade)	-	NA	7.500.000
2	2.3	2.3.a	543	Recuperação de Áreas Degradadas	1080	Combate à desertificação	MMA	4984	Fomento a Projetos de Combate à Desertificação	I	MMA	Projeto apoiado (unidade)	-	NE	272.109
2	2.3	2.3.a	543	Recuperação de Áreas Degradadas	1080	Combate à desertificação	MMA	4984	Fomento a Projetos de Combate à Desertificação	I	MMA	Projeto apoiado (unidade)	-	SD	3.984.064
Sub-tema 2.3.b - Defesa Civil, Prevenção a Desastres e Eventos Hidrológicos Críticos															**406.684.112**
2	2.3	2.3.b	846	Outros Encargos Especiais	1027	Prevenção e Preparação para Emergência e Desastres	MI	0678	Apoio a Obras Preventivas de Desastres	I	MI	Obra realizada (unidade)	-	CO	157.793.744
2	2.3	2.3.b	846	Outros Encargos Especiais	1027	Prevenção e Preparação para Emergência e Desastres	MI	0678	Apoio a Obras Preventivas de Desastres	I	MI	Obra realizada (unidade)	-	NA	2.728.000

Levantamento de Programas e Ações

Abor-dagem	Tema	Sub-tema	Subfunção		Programa			Ação				Plano Plurianual 2004-2007			
			Código	Descrição	Código	Título	Órgão	Código	Descritor	Tipo G/I	Órgão	Produto/ Unidade	Qtde. Prevista	Região	Valor Previsto R$ 1
2	2.3	2.3.b	846	Outros Encargos Especiais	1027	Prevenção e Preparação para Emergência e Desastres	MI	0678	Apoio a Obras Preventivas de Desastres	I	MI	Obra realizada (unidade)	-	NE	105.335.731
2	2.3	2.3.b	846	Outros Encargos Especiais	1027	Prevenção e Preparação para Emergência e Desastres	MI	0678	Apoio a Obras Preventivas de Desastres	I	MI	Obra realizada (unidade)	-	NO	16.475.997
2	2.3	2.3.b	846	Outros Encargos Especiais	1027	Prevenção e Preparação para Emergência e Desastres	MI	0678	Apoio a Obras Preventivas de Desastres	I	MI	Obra realizada (unidade)	-	SD	21.603.438
2	2.3	2.3.b	846	Outros Encargos Especiais	1027	Prevenção e Preparação para Emergência e Desastres	MI	0678	Apoio a Obras Preventivas de Desastres	I	MI	Obra realizada (unidade)	-	SL	24.244.066
2	2.3	2.3.b	846	Outros Encargos Especiais	0498	Desenvolvimento Sustentável do Pantanal	MMA	0898	Apoio à Estruturação da Polícia Ambiental e do Corpo de Bombeiros na Bacia do Alto Paraguai	G/I	MMA	Projeto apoiado (unidade)	10	CO	294.000
2	2.3	2.3.b	571	Desenv. Científico	1122	Ciência, Natureza e Sociedade	MCT	4129	Desenvolvimento de pesquisas sobre ecossistemas amazônicos	G	MCT	Pesquisa realizada (unidade)	104	NO	17.702.000
2	2.3	2.3.b	571	Desenv. Científico	1122	Ciência, Natureza e Sociedade	MCT	4190	Desenvolvimento de pesquisas para gestão e uso sustentável dos ecossistemas amazônicos	G	MCT	Pesquisa realizada (unidade)	208	NO	9.404.282
2	2.3	2.3.b	128	Formação de Recursos Humanos	1027	Prevenção e Preparação para Emergência e Desastres	MI	4634	Realização de Exercícios Simulados de Acidentes	G	MI	Exercício realizado (unidade)	30	NA	1.500.000
2	2.3	2.3.b	131	Comunicação Social	1027	Prevenção e Preparação para Emergência e Desastres	MI	4641	Publicidade de Utilidade Pública	G	MI	-	-	NA	3.550.000
2	2.3	2.3.b	572	Desenv. Tenológico e e Engenharia	1122	Ciência, Natureza e Sociedade	MCT	4659	Pesquisa e desenvolvimento de aplicações de imagens e dados para meteorologia e meio ambiente	G	MCT	Arquivo digital desenvolvido (unidade)	901	NA	1.318.875
2	2.3	2.3.b	128	Formação de Recursos Humanos	1027	Prevenção e Preparação para Emergência e Desastres	MI	4848	Capacitação de Agentes de Defesa Civil	G	MI	Pessoa capacitada (unidade)	13.560	NA	5.438.000
2	2.3	2.3.b	572	Desenv. Tenológico e e Engenharia	1122	Ciência, Natureza e Sociedade	MCT	4943	Pesquisa e inovação tecnológica para o setor de meteorologia e climatologia	G	MCT	Pesquisa realizada (unidade)	4	NA	1.051.743
2	2.3	2.3.b	571	Desenv. Científico	1122	Ciência, Natureza e Sociedade	MCT	4951	Desenvolvimento de pesquisas sobre os ecossistemas do Pantanal	G	MCT	Pesquisa realizada (unidade)	32	CO	3.580.400
2	2.3	2.3.b	182	Defesa Civil	1027	Prevenção e Preparação para Emergência e Desastres	MI	5476	Implantação do Centro Nacional de Gerenciamento de Desastres	I	MI	Centro implantado (% de execução física)	100	CO	4.000.000
2	2.3	2.3.b	542	Controle Ambiental	0516	Viver sem Contaminação	MMA	6084	Suporte Laboratorial para Inspeção e Fiscalização	G	MMA	Análise realizada (unidade)	1.070	NA	1.874.206
2	2.3	2.3.b	126	Tecnologia da Informação	1107	Probacias	MMA	6251	Sistema Nacional de Prevenção de Eventos Hidrológicos Críticos	G	MMA	Boletim emitido (unidade)	172	NA	5.200.000
2	2.3	2.3.b	571	Desenv. Científico	1122	Ciência, Natureza e Sociedade	MCT	6258	Pesquisa e desenvolvimento de projetos científicos e tecnológicos do Programa-Piloto para Proteção de Florestas Tropicais	G	MCT	Projeto desenvolvido (unidade)	19	NA	20.529.630
2	2.3	2.3.b	544	Recursos Hídricos	1107	Probacias	MMA	7406	Implantação do Sistema de Alerta da Qualidade da Água	G	MMA	Sistema implantado (% de execução física)	58	NA	3.060.000

Levantamento de Programas e Ações

Abor-dagem	Tema	Sub-tema	Subfunção		Programa			Ação				Plano Plurianual 2004-2007			
			Código	Descrição	Código	Título	Órgão	Código	Descritor	Tipo G/I	Órgão	Produto/ Unidade	Qtde. Prevista	Região	Valor Previsto R$ 1
Sub-tema 2.3.c - Emergências Ambientais, Desmatamentos e Queimadas e Poluição Química														**99.813.347**	
2	2.3	2.3.c	846	Outros Encargos Especiais	1027	Prevenção e Preparação para Emergência e Desastres	MI	0662	Apoio aos Órgãos Especializados no Combate de Sinistros	G/I	MI	Ente federativo apoiado (unidade)	12	NA	13.000.000
2	2.3	2.3.c	128	Formação de Recursos Humanos	1122	Ciência, Natureza e Sociedade	MCT	2209	Capacitação de recursos humanos em pesquisa e desenvolvimento para o setor de recursos hídricos (CT-Hidro)	G	MCT	Profissional capacitado (unidade)	1.232	NA	16.110.000
2	2.3	2.3.c	542	Controle Ambiental	0516	Viver sem Contaminação	MMA	2979	Controle de Agrotóxicos e outras Substâncias Químicas	G	MMA	Avaliação realizada (unidade)	470	NA	8.900.000
2	2.3	2.3.c	541	Preservação e Conservação Ambiental	0503	Prevenção e Combate aos Desmatamentos, Queimadas e Incêndios Florestais - Florescer	MMA	3029	Prevenção e combate de queimadas e incêndios florestais no arco do desmatamento na Amazônia	I	MMA	Área monitorada (km²)	2.067.414	NA	3.000.000
2	2.3	2.3.c	542	Controle Ambiental	1210	Prevenção de Riscos e Combate às Emergências Ambientais	MMA	4246	Prevenção da Poluição Hídrica e Resposta a Incidentes de Poluição por Óleo	G	MMA	Programa executado - %de exec. Física	45	NA	75.907
2	2.3	2.3.c	542	Controle Ambiental	1210	Prevenção de Riscos e Combate às Emergências Ambientais	MMA	7549	Elaboração do Plano Nacional de Prevenção e Resposta a Emergências e Acidentes Ambientais	G	MMA	Plano elaborado - % de exec. Física	100	NA	2.400.000
2	2.3	2.3.c	131	Comunicação Social	0516	Viver sem Contaminação	MMA	4641	Publicidade de utilidade pública	G	MMA	-	-	NA	535.487
2	2.3	2.3.c	542	Controle Ambiental	1210	Prevenção de Riscos e Combate às Emergências Ambientais	MMA	6062	Enfrentamento de Emergências Ambientais	G/I	MMA	Evento atendido - Unid.	1.061	NA	27.672.860
2	2.3	2.3.c	542	Controle Ambiental	0503	Prevenção e Combate aos Desmatamentos, Queimadas e Incêndios Florestais - Florescer	MMA	6074	Manutenção de brigadas de prevenção e combate a incêndios florestais	G/I	MMA	Brigada mantida (unidade)	4.600	NA	4.416.000
2	2.3	2.3.c	542	Controle Ambiental	0503	Prevenção e Combate aos Desmatamentos, Queimadas e Incêndios Florestais - Florescer	MMA	6329	Prevenção e controle de desmatamentos e incêndios florestais	G	MMA	Área monitorada (ha)	-	NE	103.093
2	2.3	2.3.c	542	Controle Ambiental	0503	Prevenção e Combate aos Desmatamentos, Queimadas e Incêndios Florestais - Florescer	MMA	6329	Prevenção e controle de desmatamentos e incêndios florestais	G	MMA	Área monitorada (ha)	-	NA	23.600.000
Sub-tema 2.3.d - Recuperação e Reabilitação de Cenários														**358.064.881**	
2	2.3	2.3.d	182	Defesa Civil	1029	Resposta aos Desastres	MI	4564	Socorro e Assistência às Pessoas atingidas por Desastres	I	MI	Pessoa atendida (unidade)	254	NA	5.080.000
2	2.3	2.3.d	182	Defesa Civil	1029	Resposta aos Desastres	MI	4568	Reabilitação dos Cenários de Desastres	I	MI	Local reabilitado (unidade)	-	NA	10.140.000
2	2.3	2.3.d	182	Defesa Civil	1029	Resposta aos Desastres	MI	4568	Reabilitação dos Cenários de Desastres	I	MI	Local reabilitado (unidade)	-	NE	312.000
2	2.3	2.3.d	182	Defesa Civil	1029	Resposta aos Desastres	MI	4570	Recuperação de Danos Causados por Desastres	I	MI	Área recuperada (m²)	-	NA	20.100.000
2	2.3	2.3.d	182	Defesa Civil	1029	Resposta aos Desastres	MI	4570	Recuperação de Danos Causados por Desastres	I	MI	Área recuperada (m²)	-	SD	321.992.881

Levantamento de Programas e Ações

Abor-dagem	Tema	Sub-tema	Subfunção		Programa			Ação				Plano Plurianual 2004-2007			
			Código	Descrição	Código	Título	Órgão	Código	Descritor	Tipo G/I	Órgão	Produto/ Unidade	Qtde. Prevista	Região	Valor Previsto R$ 1
2	2.3	2.3.d	182	Defesa Civil	1029	Resposta aos Desastres	MI	4578	Criação de Grupo de Apoio a Desastres	G	MI	Grupo implantado (unidade)	4	NA	440.000
Tema 2.4 - Despoluição de Bacias Hidrográficas															**2.175.061.209**
Sub-tema 2.4.a - Depoluição de Bacias Hidrográficas															**105.409.605**
2	2.4	2.4.a	544	Recursos Hídricos	0122	Saneamento Ambiental Urbano	MCid.	2905	Remoção de cargas poluidoras de bacias hidrográficas	I	MMA	Carga poluidora abatida (kg de dbo/dia)	-	NA	76.078.000
2	2.4	2.4.a	544	Recursos Hídricos	0122	Saneamento Ambiental Urbano	MCid.	2905	Remoção de cargas poluidoras de bacias hidrográficas	I	MMA	Carga poluidora abatida (kg de dbo/dia)	-	NE	7.677.544
2	2.4	2.4.a	544	Recursos Hídricos	0122	Saneamento Ambiental Urbano	MCid.	2905	Remoção de cargas poluidoras de bacias hidrográficas	I	MMA	Carga poluidora abatida (kg de dbo/dia)	-	NO	4.519.775
2	2.4	2.4.a	541	Preservação e Conservação Ambiental	1304	Conservação, Uso Racional e Qualidade das Águas	MMA	10CS	Despoluição de bacias	I	MMA	Projeto apoiado (unidade)	17	SD	17.134.286
Sub-tema 2.4.b - Resíduos Sólidos															**219.623.820**
2	2.4	2.4.b	846	Outros Encargos Especiais	8007	Resíduos Sólidos Urbanos	MMA	0638	Apoio à Elaboração de Projetos para Implantação e Ampliação dos Sistemas de Resíduos Sólidos Urbanos	I	Mcid	Projeto elaborado (unidade)	11	NA	2.650.000
2	2.4	2.4.b	846	Outros Encargos Especiais	8007	Resíduos Sólidos Urbanos	MMA	0650	Apoio à Implantação e Ampliação dos Sistemas de Limpeza Pública, Acondicionamento, Coleta, Disposição Final e Tratamento de Resíduos Sólidos Urbanos em Municípios com População Superior a 250.000 Habitantes ou Integrantes de Regiões Metropolitanas	I	MCid.	Família beneficiada (unidade)	-	CO	5.191.692
2	2.4	2.4.b	846	Outros Encargos Especiais	8007	Resíduos Sólidos Urbanos	MMA	0650	Apoio à Implantação e Ampliação dos Sistemas de Limpeza Pública, Acondicionamento, Coleta, Disposição Final e Tratamento de Resíduos Sólidos Urbanos em Municípios com População Superior a 250.000 Habitantes ou Integrantes de Regiões Metropolitanas	I	MCid.	Família beneficiada (unidade)	-	NE	16.910.555
2	2.4	2.4.b	846	Outros Encargos Especiais	8007	Resíduos Sólidos Urbanos	MMA	0650	Apoio à Implantação e Ampliação dos Sistemas de Limpeza Pública, Acondicionamento, Coleta, Disposição Final e Tratamento de Resíduos Sólidos Urbanos em Municípios com População Superior a 250.000 Habitantes ou Integrantes de Regiões Metropolitanas	I	MCid.	Família beneficiada (unidade)	-	NO	6.891.692
2	2.4	2.4.b	846	Outros Encargos Especiais	8007	Resíduos Sólidos Urbanos	MMA	0650	Apoio à Implantação e Ampliação dos Sistemas de Limpeza Pública, Acondicionamento, Coleta, Disposição Final e Tratamento de Resíduos Sólidos Urbanos em Municípios com População Superior a 250.000 Habitantes ou Integrantes de Regiões Metropolitanas	I	MCid.	Família beneficiada (unidade)	-	SD	27.609.872
2	2.4	2.4.b	846	Outros Encargos Especiais	8007	Resíduos Sólidos Urbanos	MMA	0650	Apoio à Implantação e Ampliação dos Sistemas de Limpeza Pública, Acondicionamento, Coleta, Disposição Final e Tratamento de Resíduos Sólidos Urbanos em Municípios com População Superior a 250.000 Habitantes ou Integrantes de Regiões Metropolitanas	I	MCid.	Família beneficiada (unidade)	-	SL	3.461.128
2	2.4	2.4.b	846	Outros Encargos Especiais	8007	Resíduos Sólidos Urbanos	MMA	0863	Apoio para Organização e Desenvolvimento de Cooperativas atuantes com Resíduos Sólidos	G	MTE	Cooperativa apoiada (unidade)	-	NA	3.158.139

Levantamento de Programas e Ações

Abor-dagem	Tema	Sub-tema	Subfunção		Programa			Ação				Plano Plurianual 2004-2007			
			Código	Descrição	Código	Título	Órgão	Código	Descritor	Tipo G/I	Órgão	Produto/ Unidade	Qtde. Prevista	Região	Valor Previsto R$ 1
2	2.4	2.4.b	846	Outros Encargos Especiais	8007	Resíduos Sólidos Urbanos	MMA	0863	Apoio para Organização e Desenvolvimento de Cooperativas atuantes com Resíduos Sólidos	G	MTE	Cooperativa apoiada (unidade)	-	SL	200.000
2	2.4	2.4.b	544	Recursos Hídricos	1047	Desenvolvimento Integrado e Sustentável do Semi-Árido - Conviver	MMA	3774	Construção de Cisternas	I	MMA	Cisterna construída (unidade)	1.000	NA	1.000.000
2	2.4	2.4.b	544	Recursos Hídricos	1047	Desenvolvimento Integrado e Sustentável do Semi-Árido - Conviver	MMA	3774	Construção de Cisternas	I	MMA	Cisterna construída (unidade)	670	NE	670.000
2	2.4	2.4.b	544	Recursos Hídricos	1047	Desenvolvimento Integrado e Sustentável do Semi-Árido - Conviver	MMA	3774	Construção de Cisternas	I	MI	Cisterna construída (unidade)	500	NA	500.000
2	2.4	2.4.b	544	Recursos Hídricos	1047	Desenvolvimento Integrado e Sustentável do Semi-Árido - Conviver	MMA	3774	Construção de Cisternas	I	MI	Cisterna construída (unidade)	734	NE	2.458.334
2	2.4	2.4.b	512	Saneamento Básico Urbano	8007	Resíduos Sólidos Urbanos	MMA	3984	Implantação, Ampliação ou Melhoria do Sistema de Coleta, Tratamento e Destinação Final dos Resíduos Sólidos para a Prevenção e Controle de Agravos em Municípios de até 30.000 hab. Ou com Elevado Risco de Transmissão de Dengue Nacional.	I	MS	Família beneficiada (unidade)	154.796.529	CO	33.899.540
2	2.4	2.4.b	131	Comunicação Social	8007	Resíduos Sólidos Urbanos	MMA	4641	Publicidade de Utilidade Pública	G	PR	-	-	NA	5.388.239
2	2.4	2.4.b	244	Assistência Comunitária	8007	Resíduos Sólidos Urbanos	MMA	5102	Implantação de comitês gestores locais	G	PR	Comitê implantado (unidade)	1.305	NA	14.619.634
2	2.4	2.4.b	512	Saneamento Básico Urbano	8007	Resíduos Sólidos Urbanos	MMA	6459	Fomento a projetos de gerenciamento e disposição de resíduos em municípios com população entre 30.000 e 250.000 habitantes	G	MMA	Projeto apoiado (unidade)	48	NA	16.000.000
2	2.4	2.4.b	846	Outros Encargos Especiais	8007	Resíduos Sólidos Urbanos	MMA	002N	Apoio à Implantação, Ampliação ou Melhoria do Sistema de Coleta, Tratamento e Destinação Final de Resíduos Sólidos para Prevenção e Controle de Agravos em Municípios com População acima de 250.000 Habitantes ou Integrantes de Regiões Metropolitanas	I	MS	Família beneficiada (unidade)	-	CO	5.039.000
2	2.4	2.4.b	846	Outros Encargos Especiais	8007	Resíduos Sólidos Urbanos	MMA	002N	Apoio à Implantação, Ampliação ou Melhoria do Sistema de Coleta, Tratamento e Destinação Final de Resíduos Sólidos para Prevenção e Controle de Agravos em Municípios com População acima de 250.000 Habitantes ou Integrantes de Regiões Metropolitanas	I	MS	Família beneficiada (unidade)	-	NE	21.621.000
2	2.4	2.4.b	846	Outros Encargos Especiais	8007	Resíduos Sólidos Urbanos	MMA	002N	Apoio à Implantação, Ampliação ou Melhoria do Sistema de Coleta, Tratamento e Destinação Final de Resíduos Sólidos para Prevenção e Controle de Agravos em Municípios com População acima de 250.000 Habitantes ou Integrantes de Regiões Metropolitanas	I	MS	Família beneficiada (unidade)	-	NO	8.482.000
2	2.4	2.4.b	846	Outros Encargos Especiais	8007	Resíduos Sólidos Urbanos	MMA	002N	Apoio à Implantação, Ampliação ou Melhoria do Sistema de Coleta, Tratamento e Destinação Final de Resíduos Sólidos para Prevenção e Controle de Agravos em Municípios com População acima de 250.000 Habitantes ou Integrantes de Regiões Metropolitanas	I	MS	Família beneficiada (unidade)	-	SD	25.964.000
2	2.4	2.4.b	846	Outros Encargos Especiais	8007	Resíduos Sólidos Urbanos	MMA	002N	Apoio à Implantação, Ampliação ou Melhoria do Sistema de Coleta, Tratamento e Destinação Final de Resíduos Sólidos para Prevenção e Controle de Agravos em Municípios com População acima de 250.000 Habitantes ou Integrantes de Regiões Metropolitanas	I	MS	Família beneficiada (unidade)	-	SL	11.894.000
2	2.4	2.4.b	846	Outros Encargos Especiais	8007	Resíduos Sólidos Urbanos	MMA	004B	Apoio a Projetos de Gestão Integrada de Resíduos Sólidos Urbanos em Municípios com População entre 30.000 e 250.000 habitantes	I	MMA	Projeto apoiado (unidade)	-	CO	580.000

Levantamento de Programas e Ações

Abor-dagem	Tema	Sub-tema	Subfunção		Programa			Ação				Plano Plurianual 2004-2007			
			Código	Descrição	Código	Título	Órgão	Código	Descritor	Tipo G/I	Órgão	Produto/ Unidade	Qtde. Prevista	Região	Valor Previsto R$ 1
2	2.4	2.4.b	846	Outros Encargos Especiais	8007	Resíduos Sólidos Urbanos	MMA	004B	Apoio a Projetos de Gestão Integrada de Resíduos Sólidos Urbanos em Municípios com População entre 30.000 e 250.000 habitantes	I	MMA	Projeto apoiado (unidade)	-	NA	1.942.914
2	2.4	2.4.b	846	Outros Encargos Especiais	8007	Resíduos Sólidos Urbanos	MMA	004B	Apoio a Projetos de Gestão Integrada de Resíduos Sólidos Urbanos em Municípios com População entre 30.000 e 250.000 habitantes	I	MMA	Projeto apoiado (unidade)	-	NE	340.000
2	2.4	2.4.b	846	Outros Encargos Especiais	8007	Resíduos Sólidos Urbanos	MMA	004B	Apoio a Projetos de Gestão Integrada de Resíduos Sólidos Urbanos em Municípios com População entre 30.000 e 250.000 habitantes	I	MMA	Projeto apoiado (unidade)	-	SD	1.260.000
2	2.4	2.4.b	846	Outros Encargos Especiais	8007	Resíduos Sólidos Urbanos	MMA	004B	Apoio a Projetos de Gestão Integrada de Resíduos Sólidos Urbanos em Municípios com População entre 30.000 e 250.000 habitantes	I	MMA	Projeto apoiado (unidade)	-	SL	688.930
2	2.4	2.4.b	512	Saneamento Básico Urbano	8007	Resíduos Sólidos Urbanos	MMA	101W	Implantação de Projetos Demonstrativos de Gestão Ambiental de Resíduos Sólidos e de Redução da Contaminação em Áreas Urbanas de Municípios com População entre 30.000 e 250.000 Habitantes	G	MMA	Projeto implantado (unidade)	6	NA	812.462
2	2.4	2.4.b	512	Saneamento Básico Urbano	8007	Resíduos Sólidos Urbanos	MMA	101W	Implantação de Projetos Demonstrativos de Gestão Ambiental de Resíduos Sólidos e de Redução da Contaminação em Áreas Urbanas de Municípios com População entre 30.000 e 250.000 Habitantes	G	MMA	Projeto implantado (unidade)	3	NO	390.689
													Sub-tema 2.4.c - Esgoto Sanitário		**1.850.027.784**
2	2.4	2.4.c	511	Saneamento Básico Rural	1128	Urbanização, Regularização e Integração de Assentamentos Precários	MCid.	0646	Apoio a Projetos de Saneamento Ambiental em Assentamentos Precários (PAT/Prosanear)	I	MCid.	Família beneficiada (unidade)	-	CO	15.268.480
2	2.4	2.4.c	511	Saneamento Básico Rural	1128	Urbanização, Regularização e Integração de Assentamentos Precários	MCid.	0646	Apoio a Projetos de Saneamento Ambiental em Assentamentos Precários (PAT/Prosanear)	I	MCid.	Família beneficiada (unidade)	-	NE	33.076.240
2	2.4	2.4.c	511	Saneamento Básico Rural	1128	Urbanização, Regularização e Integração de Assentamentos Precários	MCid.	0646	Apoio a Projetos de Saneamento Ambiental em Assentamentos Precários (PAT/Prosanear)	I	MCid.	Família beneficiada (unidade)	-	NO	3.234.530
2	2.4	2.4.c	511	Saneamento Básico Rural	1128	Urbanização, Regularização e Integração de Assentamentos Precários	MCid.	0646	Apoio a Projetos de Saneamento Ambiental em Assentamentos Precários (PAT/Prosanear)	I	MCid.	Família beneficiada (unidade)	-	SD	32.976.240
2	2.4	2.4.c	511	Saneamento Básico Rural	1128	Urbanização, Regularização e Integração de Assentamentos Precários	MCid.	0646	Apoio a Projetos de Saneamento Ambiental em Assentamentos Precários (PAT/Prosanear)	I	MCid.	Família beneficiada (unidade)	-	SL	3.365.810
2	2.4	2.4.c	846	Outros Encargos Especiais	0122	Saneamento Ambiental Urbano	MCid.	0654	Apoio à implantação e ampliação de sistemas de coleta e tratamento de esgotos sanitários em municípios com população superior a 15.000 habitantes	I	MCid	Família beneficiada (unidade)	-	CO	102.031.648
2	2.4	2.4.c	846	Outros Encargos Especiais	0122	Saneamento Ambiental Urbano	MCid.	0654	Apoio à implantação e ampliação de sistemas de coleta e tratamento de esgotos sanitários em municípios com população superior a 15.000 habitantes	I	MCid	Família beneficiada (unidade)	-	NE	264.056.666
2	2.4	2.4.c	846	Outros Encargos Especiais	0122	Saneamento Ambiental Urbano	MCid.	0654	Apoio à implantação e ampliação de sistemas de coleta e tratamento de esgotos sanitários em municípios com população superior a 15.000 habitantes	I	MCid	Família beneficiada (unidade)	-	NO	14.000.000
2	2.4	2.4.c	846	Outros Encargos Especiais	0122	Saneamento Ambiental Urbano	MCid.	0654	Apoio à implantação e ampliação de sistemas de coleta e tratamento de esgotos sanitários em municípios com população superior a 15.000 habitantes	I	MCid	Família beneficiada (unidade)	-	SD	259.853.034

Levantamento de Programas e Ações

Abor-dagem	Tema	Sub-tema	Subfunção		Programa			Ação				Plano Plurianual 2004-2007			
			Código	Descrição	Código	Título	Órgão	Código	Descritor	Tipo G/I	Órgão	Produto/ Unidade	Qtde. Prevista	Região	Valor Previsto R$ 1
2	2.4	2.4.c	846	Outros Encargos Especiais	0498	Desenvolvimento Sustentável do Pantanal	MMA	0766	Apoio a Implantação e Ampliação de Sistemas de Esgotamento Sanitário na Bacia do Alto Paraguai	I	MMA	Família beneficiada (unidade)	717	CO	4.740.000
2	2.4	2.4.c	511	Saneamento Básico Rural	1287	Saneamento Rural	MS	3996	Implantação de Sistemas de Esgotamento Sanitário (Saúde e Saneamento no Piauí)	I	MS	Família beneficiada (unidade)	17.820	NE	17.240.856
2	2.4	2.4.c	511	Saneamento Básico Rural	0122	Saneamento Ambiental Urbano	MCid.	7654	Implantação, Ampliação ou Melhoria de Sistema Público de Esgotamento Sanitário para a Prevenção e Controle de Agravos em Municípios de até 30.000 hab.	I	MS	Família beneficiada (unidade)	54.566	CO	100.073.415
2	2.4	2.4.c	511	Saneamento Básico Rural	0122	Saneamento Ambiental Urbano	MCid.	7654	Implantação, Ampliação ou Melhoria de Sistema Público de Esgotamento Sanitário para a Prevenção e Controle de Agravos em Municípios de até 30.000 hab.	I	MS	Família beneficiada (unidade)	46.595	NA	85.456.000
2	2.4	2.4.c	511	Saneamento Básico Rural	0122	Saneamento Ambiental Urbano	MCid.	7654	Implantação, Ampliação ou Melhoria de Sistema Público de Esgotamento Sanitário para a Prevenção e Controle de Agravos em Municípios de até 30.000 hab.	I	MS	Família beneficiada (unidade)	97.793	NE	179.121.343
2	2.4	2.4.c	511	Saneamento Básico Rural	0122	Saneamento Ambiental Urbano	MCid.	7654	Implantação, Ampliação ou Melhoria de Sistema Público de Esgotamento Sanitário para a Prevenção e Controle de Agravos em Municípios de até 30.000 hab.	I	MS	Família beneficiada (unidade)	27.256	NO	49.988.680
2	2.4	2.4.c	511	Saneamento Básico Rural	0122	Saneamento Ambiental Urbano	MCid.	7654	Implantação, Ampliação ou Melhoria de Sistema Público de Esgotamento Sanitário para a Prevenção e Controle de Agravos em Municípios de até 30.000 hab.	I	MS	Família beneficiada (unidade)	18.563	SD	34.045.000
2	2.4	2.4.c	511	Saneamento Básico Rural	0122	Saneamento Ambiental Urbano	MCid.	7654	Implantação, Ampliação ou Melhoria de Sistema Público de Esgotamento Sanitário para a Prevenção e Controle de Agravos em Municípios de até 30.000 hab.	I	MS	Família beneficiada (unidade)	27.972	SL	51.300.000
2	2.4	2.4.c	846	Outros Encargos Especiais	0122	Saneamento Ambiental Urbano	MCid.	002L	Implantação e ampliação de sistemas de coleta e tratamento de esgotos sanitários em municípios com população superior a 30.000 habitantes.	I	MS	Família beneficiada (unidade)	-	CO	108.887.842
2	2.4	2.4.c	846	Outros Encargos Especiais	0122	Saneamento Ambiental Urbano	MCid.	002L	Implantação e ampliação de sistemas de coleta e tratamento de esgotos sanitários em municípios com população superior a 30.000 habitantes.	I	MS	Família beneficiada (unidade)	-	NE	149.595.000
2	2.4	2.4.c	846	Outros Encargos Especiais	0122	Saneamento Ambiental Urbano	MCid.	002L	Implantação e ampliação de sistemas de coleta e tratamento de esgotos sanitários em municípios com população superior a 30.000 habitantes.	I	MS	Família beneficiada (unidade)	-	NO	79.348.000
2	2.4	2.4.c	846	Outros Encargos Especiais	0122	Saneamento Ambiental Urbano	MCid.	002L	Implantação e ampliação de sistemas de coleta e tratamento de esgotos sanitários em municípios com população superior a 30.000 habitantes.	I	MS	Família beneficiada (unidade)	-	SD	180.122.000
2	2.4	2.4.c	846	Outros Encargos Especiais	0122	Saneamento Ambiental Urbano	MCid.	002L	Implantação e ampliação de sistemas de coleta e tratamento de esgotos sanitários em municípios com população superior a 30.000 habitantes.	I	MS	Família beneficiada (unidade)	-	SL	82.247.000
Tema 2.5 - Conservação, Recuperação, Uso Racional e Revitalização de Bacias Hidrográficas															**1.964.890.632**
Sub-tema 2.5.a - Recuperação e Conservação de Bacias e Mananciais, Manejo, Uso Racional e Revitalização de Bacias Hidrográficas															**1.472.101.727**

Levantamento de Programas e Ações

Abor-dagem	Tema	Sub-tema	Subfunção		Programa			Ação				Plano Plurianual 2004-2007			
			Código	Descrição	Código	Título	Órgão	Código	Descritor	Tipo G/I	Órgão	Produto/ Unidade	Qtde. Prevista	Região	Valor Previsto R$ 1
2	2.5	2.5.a	846	Outros Encargos Especiais	0122	Saneamento Ambiental Urbano	MCid.	0640	Apoio a projetos de combate ao desperdício de água	G	MCid	Projeto apoiado (unidade)	16	NA	3.300.000
2	2.5	2.5.a	846	Outros Encargos Especiais	0498	Desenvolvimento Sustentável do Pantanal	MMA	0768	Apoio a Atividades Econômicas Ambientalmente Sustentáveis na Bacia do Alto Paraguai	G	MMA	Projeto apoiado (unidade)	177	CO	341.604.000
2	2.5	2.5.a	846	Outros Encargos Especiais	0498	Desenvolvimento Sustentável do Pantanal	MMA	0890	Apoio à implantação de unidades de conservação na bacia do Alto Paraguai	G	MMA	Projeto apoiado (unidade)	22	CO	1.803.568
2	2.5	2.5.a	846	Outros Encargos Especiais	0498	Desenvolvimento Sustentável do Pantanal	MMA	0891	Apoio á Implantação de Estradas-Parque e Ciências na Bacia do Alto Paraguai.	I	MMA	Estrada-parque implantada (km)	20	CO	2.360.000
2	2.5	2.5.a	846	Outros Encargos Especiais	0498	Desenvolvimento Sustentável do Pantanal	MMA	0892	Apoio a Ações Socioambientais em Terras Indígenas na Bacia do Alto Paraguai	G	MMA	Aldeia atentida (unidade)	22	CO	2.430.000
2	2.5	2.5.a	541	Preservação e Conservação Ambiental	1304	Conservação, Uso Racional e Qualidade das Águas	MMA	2957	Fomento a Projetos de Recuperação e Conservação de Bacias Hidrográficas	G	MMA	Projeto apoiado (unidade)	-	NA	19.200.000
2	2.5	2.5.a	541	Preservação e Conservação Ambiental	1304	Conservação, Uso Racional e Qualidade das Águas	MMA	2957	Fomento a Projetos de Recuperação e Conservação de Bacias Hidrográficas	G	MMA	Projeto apoiado (unidade)	-	SD	281.939.488
2	2.5	2.5.a	544	Recursos Hídricos	0498	Desenvolvimento Sustentável do Pantanal	MMA	3015	Implementação de práticas de gerenciamento integrado de recursos hídricos na bacia do Alto Paraguai	G/I	MMA	Projeto executado (% de execução física)	99	CO	800.000
2	2.5	2.5.a	543	Recuperação de Áreas Degradadas	1304	Conservação, Uso Racional e Qualidade das Águas	MMA	3042	Projeto de Gerenciamento Integrado das Atividades desenvolvidas em Terra na Bacia do Rio São Francisco (Parceria GEF)	G	MMA	Projeto apoiado (unidade)	4	SD	800.000
2	2.5	2.5.a	544	Recursos Hídricos	1305	Revitalização de Bacias Hidrográficas em Situação de Vulnerabilidade Ambiental	MMA	3429	Obras de Revitalização e Recuperação do Rio São Francisco	I	MI	Obra executada (% de execução física)	1	NA	10.000.000
2	2.5	2.5.a	544	Recursos Hídricos	1305	Revitalização de Bacias Hidrográficas em Situação de Vulnerabilidade Ambiental	MMA	3429	Obras de Revitalização e Recuperação do Rio São Francisco	I	MI	Obra executada (% de execução física)	17	NE	279.520.564
2	2.5	2.5.a	543	Recuperação de Áreas Degradadas	1305	Revitalização de Bacias Hidrográficas em Situação de Vulnerabilidade Ambiental	MMA	4540	Reflorestamento de Nascentes, Margens e Áreas Degradadas do São Francisco	I	MI	Reflorestamento executado (ha)	-	NE	5.000.000
2	2.5	2.5.a	543	Recuperação de Áreas Degradadas	1305	Revitalização de Bacias Hidrográficas em Situação de Vulnerabilidade Ambiental	MMA	4540	Reflorestamento de Nascentes, Margens e Áreas Degradadas do São Francisco	I	MI	Reflorestamento executado (ha)	-	SD	15.000.000
2	2.5	2.5.a	541	Preservação e Conservação Ambiental	0368	Manejo e Conservação de Solos na Agricultura	MAPA	4805	Fomento a Práticas de Manejo e Conservação de Solos na Agricultura	G/I	MAPA	Produtor atendido (unidade)	-	NA	13.191.430
2	2.5	2.5.a	541	Preservação e Conservação Ambiental	0368	Manejo e Conservação de Solos na Agricultura	MAPA	4805	Fomento a Práticas de Manejo e Conservação de Solos na Agricultura	G/I	MAPA	Produtor atendido (unidade)	-	NO	434.362
2	2.5	2.5.a	541	Preservação e Conservação Ambiental	0368	Manejo e Conservação de Solos na Agricultura	MAPA	4805	Fomento a Práticas de Manejo e Conservação de Solos na Agricultura	G/I	MAPA	Produtor atendido (unidade)	-	SL	41.000.000
2	2.5	2.5.a	544	Recursos Hídricos	1304	Conservação, Uso Racional e Qualidade das Águas	MMA	4929	Fomento a Projetos Demonstrativos de Uso Racional da Água	I	MMA	Projeto apoiado (unidade)	23	NA	5.900.000
2	2.5	2.5.a	543	Recuperação de Áreas Degradadas	1305	Revitalização de Bacias Hidrográficas em Situação de Vulnerabilidade Ambiental	MMA	5472	Recuperação e Controle de Processos Erosivos na Bacia do Rio São Francisco	I	MI	Área degradada recuperada (ha)	182	NE	17.000.000

Levantamento de Programas e Ações

Abor-dagem	Tema	Sub-tema	Subfunção		Programa			Ação				Plano Plurianual 2004-2007			
			Código	Descrição	Código	Título	Órgão	Código	Descritor	Tipo G/I	Órgão	Produto/ Unidade	Qtde. Prevista	Região	Valor Previsto R$ 1
2	2.5	2.5.a	543	Recuperação de Áreas Degradadas	1305	Revitalização de Bacias Hidrográficas em Situação de Vulnerabilidade Ambiental	MMA	5472	Recuperação e Controle de Processos Erosivos na Bacia do Rio São Francisco	I	MI	Área degradada recuperada (ha)	569	SD	53.000.000
2	2.5	2.5.a	846	Outros Encargos Especiais	1107	Probacias	MMA	000Y	Apoio a Projetos Priorizados pelo Comitê da Bacia Hidrográfica do Alto Paraguai com Recursos da cobrança pelo Uso de Recursos Hídricos	I	MMA	Projeto apoiado (unidade)	1	CO	1.000.000
2	2.5	2.5.a	846	Outros Encargos Especiais	1107	Probacias	MMA	000Z	Apoio a Projetos Priorizados pelo Comitê da Bacia Hidrográfica dos Rios Piracicaba/Jundiaí e Capivari com Recursos da Cobrança pelo Uso de Recursos Hídricos	I	MMA	Projeto apoiado (unidade)	4	SD	3.250.000
2	2.5	2.5.a	846	Outros Encargos Especiais	1107	Probacias	MMA	001A	Apoio a Projetos Priorizados pelo Comitê da Bacia Hidrográfica do Rio Paraíba do Sul com Recursos da Cobrança pelo Uso de Recursos Hídricos	I	MMA	Projeto apoiado (unidade)	4	SD	40.000.000
2	2.5	2.5.a	846	Outros Encargos Especiais	1107	Probacias	MMA	001B	Apoio a Projetos Priorizados pelo Comitê da Bacia Hidrográfica do Rio São Francisco com Recursos da Cobrança pelo Uso de Recursos Hídricos	I	MMA	Projeto apoiado (unidade)	3	NA	3.000.000
2	2.5	2.5.a	846	Outros Encargos Especiais	1107	Probacias	MMA	001C	Apoio a Projetos Priorizados pelo Comitê da Bacia Hidrográfica do Rio Doce com Recursos da Cobrança pelo Uso de Recursos Hídricos	I	MMA	Projeto apoiado (unidade)	4	SD	3.952.381
2	2.5	2.5.a	846	Outros Encargos Especiais	1107	Probacias	MMA	001D	Apoio a Projetos Priorizados pelo Comitê da Bacia Hidrográfica do Rio Paranaíba com Recursos da Cobrança pelo Uso de Recursos Hídricos	I	MMA	Projeto apoiado (unidade)	-	CO	500.000
2	2.5	2.5.a	846	Outros Encargos Especiais	1107	Probacias	MMA	001D	Apoio a Projetos Priorizados pelo Comitê da Bacia Hidrográfica do Rio Paranaíba com Recursos da Cobrança pelo Uso de Recursos Hídricos	I	MMA	Projeto apoiado (unidade)	-	SD	500.000
2	2.5	2.5.a	846	Outros Encargos Especiais	1107	Probacias	MMA	001E	Apoio a Projetos Priorizados pelo Comitê da Bacia Hidrográfica do Rio Verde Grande com Recursos da Cobrança pelo Uso de Recursos Hídricos	I	MMA	Projeto apoiado (unidade)	-	NE	1.000.000
2	2.5	2.5.a	846	Outros Encargos Especiais	1107	Probacias	MMA	001E	Apoio a Projetos Priorizados pelo Comitê da Bacia Hidrográfica do Rio Verde Grande com Recursos da Cobrança pelo Uso de Recursos Hídricos	I	MMA	Projeto apoiado (unidade)	-	SD	2.250.000
2	2.5	2.5.a	544	Recursos Hídricos	1305	Revitalização de Bacias Hidrográficas em Situação de Vulnerabilidade Ambiental	MMA	101P	Recuperação e Preservação da Bacia do Rio São Francisco	I	MMA	Área estabilizada (ha)	4.450	NE	4.250.000
2	2.5	2.5.a	544	Recursos Hídricos	1305	Revitalização de Bacias Hidrográficas em Situação de Vulnerabilidade Ambiental	MMA	101P	Recuperação e Preservação da Bacia do Rio São Francisco	I	MMA	Área estabilizada (ha)	6.500	SD	6.051.926
2	2.5	2.5.a	544	Recursos Hídricos	1305	Revitalização de Bacias Hidrográficas em Situação de Vulnerabilidade Ambiental	MMA	101Q	Recuperação e Preservação da Bacia dos Rios Araguaia e Tocantins	I	MMA	Área estabilizada (ha)	215.394	CO	73.788.315
2	2.5	2.5.a	544	Recursos Hídricos	1305	Revitalização de Bacias Hidrográficas em Situação de Vulnerabilidade Ambiental	MMA	101Q	Recuperação e Preservação da Bacia dos Rios Araguaia e Tocantins	I	MMA	Área estabilizada (ha)	4.379	NO	1.500.000
2	2.5	2.5.a	544	Recursos Hídricos	1305	Revitalização de Bacias Hidrográficas em Situação de Vulnerabilidade Ambiental	MMA	101R	Recuperação e Preservação da Bacia do Rio Paraíba do Sul	I	MMA	Área estabilizada (ha)	4.110	SD	5.739.488
2	2.5	2.5.a	573	Difusão do Conhecimento Científico e Tecnológico	1305	Revitalização de Bacias Hidrográficas em Situação de Vulnerabilidade Ambiental	MMA	101T	Disseminação de Boas Práticas de Conservação, Uso e Manejo Sustentáveis da Água	G	MMA	Boa prática disseminada (unidade)	14	NA	2.500.000

Levantamento de Programas e Ações

Abor-dagem	Tema	Sub-tema	Subfunção		Programa			Ação				Plano Plurianual 2004-2007			
			Código	Descrição	Código	Título	Órgão	Código	Descritor	Tipo G/I	Órgão	Produto/ Unidade	Qtde. Prevista	Região	Valor Previsto R$ 1
2	2.5	2.5.a	752	Energia Elétrica	0296	Energia nas Regiões Sudeste e Centro-Oeste	MME	105M	Preservação e Conservação Ambiental (Resgate de Passivo Socioambiental relativo às Instalações em Operação)	I	MME	Plano de ação executado (% de execuçao física)	100	NA	206.536.205
2	2.5	2.5.a	544	Recursos Hídricos	1304	Conservação, Uso Racional e Qualidade das Águas	MMA	10HS	Preservação de Mananciais de Abastecimento de Água à População Urbana	I	MMA	Estudo realizado (unidade)	20	NO	22.000.000
Sub-tema 2.5.b - Unidades de Conservação, Àreas Protegidas, Ecoturismo e Biodiversidade															**198.119.183**
2	2.5	2.5.b	846	Outros Encargos Especiais	0498	Desenvolvimento Sustentável do Pantanal	MMA	0051	APOIO À IMPLANTAÇÃO DE CORREDORES ECOTURÍSTICOS E AMBIENTAIS NO PANTANAL	G/I	MMA	Projeto apoiado (unidade)	154	CO	51.552.020
2	2.5	2.5.b	846	Outros Encargos Especiais	0500	Nacional de Ecoturismo	MMA	0782	Apoio á Implantação de Infra-Estrutura nos Pólos Ecoturísticos	G/I	MMA	Projeto apoiado (unidade)	-	NA	3.616.471
2	2.5	2.5.b	846	Outros Encargos Especiais	0500	Nacional de Ecoturismo	MMA	0782	Apoio á Implantação de Infra-Estrutura nos Pólos Ecoturísticos	G/I	MMA	Projeto apoiado (unidade)	-	NO	85.898.713
2	2.5	2.5.b	846	Outros Encargos Especiais	0499	Áreas Protegidas do Brasil	MMA	0884	Apoio à Criação e Gestão de Unidades de Conservação	G/I	MMA	Projeto apoiado (unidade)	-	CO	200.000
2	2.5	2.5.b	846	Outros Encargos Especiais	0499	Áreas Protegidas do Brasil	MMA	0884	Apoio à Criação e Gestão de Unidades de Conservação	G/I	MMA	Projeto apoiado (unidade)	-	NA	6.138.534
2	2.5	2.5.b	846	Outros Encargos Especiais	0499	Áreas Protegidas do Brasil	MMA	0884	Apoio à Criação e Gestão de Unidades de Conservação	G/I	MMA	Projeto apoiado (unidade)	-	NE	2.821.089
2	2.5	2.5.b	846	Outros Encargos Especiais	0499	Áreas Protegidas do Brasil	MMA	0884	Apoio à Criação e Gestão de Unidades de Conservação	G/I	MMA	Projeto apoiado (unidade)	-	NO	5.080.000
2	2.5	2.5.b	846	Outros Encargos Especiais	0499	Áreas Protegidas do Brasil	MMA	0884	Apoio à Criação e Gestão de Unidades de Conservação	G/I	MMA	Projeto apoiado (unidade)	-	SD	630.000
2	2.5	2.5.b	846	Outros Encargos Especiais	0499	Áreas Protegidas do Brasil	MMA	0884	Apoio à Criação e Gestão de Unidades de Conservação	G/I	MMA	Projeto apoiado (unidade)	-	SL	50.000
2	2.5	2.5.b	541	Preservação e Conservação Ambiental	0499	Áreas Protegidas do Brasil	MMA	2096	Conservação e Manejo do Patrimônio Espeleológico	G	MMA	Patrimônio preservado (unidade)	-	NA	2.450.000
2	2.5	2.5.b	541	Preservação e Conservação Ambiental	0499	Áreas Protegidas do Brasil	MMA	2096	Conservação e Manejo do Patrimônio Espeleológico	G	MMA	Patrimônio preservado (unidade)	-	NO	171.674
2	2.5	2.5.b	541	Preservação e Conservação Ambiental	0499	Áreas Protegidas do Brasil	MMA	2950	Fomento a Projetos Orientados ao Manejo e Consolidação de Áreas Protegidas	G/I	MMA	Projeto apoiado (unidade)	60	NA	14.796.897
2	2.5	2.5.b	541	Preservação e Conservação Ambiental	0499	Áreas Protegidas do Brasil	MMA	4986	Criação de Unidades de Conservação Federais	G/I	MMA	Unidade criada (unidade)	33	NA	1.345.000
2	2.5	2.5.b	541	Preservação e Conservação Ambiental	0104	Recursos Pesqueiros Sustentáveis	MMA	6016	Manejo integrado da biodiversidade aquática na Amazônia	G	MMA	Área manejada (ha)	13.200.000	NO	4.950.000

Levantamento de Programas e Ações

Abor-dagem	Tema	Sub-tema	Subfunção		Programa			Ação				Plano Plurianual 2004-2007			
			Código	Descrição	Código	Título	Órgão	Código	Descritor	Tipo G/I	Órgão	Produto/ Unidade	Qtde. Prevista	Região	Valor Previsto R$ 1
2	2.5	2.5.b	128	Formação de Recursos Humanos	0499	Áreas Protegidas do Brasil	MMA	6249	Capacitação para Gestão de Áreas Protegidas	G	MMA	Pessoa capacitada (unidade)	699	NA	3.496.000
2	2.5	2.5.b	541	Preservação e Conservação Ambiental	0499	Áreas Protegidas do Brasil	MMA	6381	Regularização Fundiária das Unidades de Conservação Federais	G/I	MMA	Área regularizada (ha)	-	CO	4.088.785
2	2.5	2.5.b	541	Preservação e Conservação Ambiental	0499	Áreas Protegidas do Brasil	MMA	6381	Regularização Fundiária das Unidades de Conservação Federais	G/I	MMA	Área regularizada (ha)	-	NA	8.984.000
2	2.5	2.5.b	541	Preservação e Conservação Ambiental	0499	Áreas Protegidas do Brasil	MMA	7403	Adequação de Infra-estrutura para Uso Público em Unidades de Conservação Federais	I	MMA	Unidade adequada (unidade)	16	NA	1.850.000
Sub-tema 2.5.c - Desenvolvimento Sustentável de Ecossistemas, Recuperação de Biomas e de Áreas Degradadas															**294.669.722**
2	2.5	2.5.c	846	Outros Encargos Especiais	1270	Proambiente	MMA	0772	Apoio ao desenvolvimento de atividades familiares sustentáveis em microbacias	G/I	MMA	Projeto apoiado (unidade)	503	NA	556.352
2	2.5	2.5.c	846	Outros Encargos Especiais	0506	Nacional de Florestas	MMA	0786	Apoio à recuperação de ecossistemas e áreas degradadas	I	MMA	Área recuperada (ha)	40.000	NA	4.157.328
2	2.5	2.5.c	846	Outros Encargos Especiais	0506	Nacional de Florestas	MMA	0877	Apoio à Gestão dos Recursos Florestais	G	MMA	Estado apoiado (unidade)	-	NA	3.595.103
2	2.5	2.5.c	846	Outros Encargos Especiais	0506	Nacional de Florestas	MMA	0877	Apoio à Gestão dos Recursos Florestais	G	MMA	Estado apoiado (unidade)	-	NO	73.050.000
2	2.5	2.5.c	541	Preservação e Conservação Ambiental	0512	Zoneamento Ecológico-Econômico	MMA	2970	Gestão Integrada dos Ambientes Costeiros e Marinhos	G	MMA	Área com uso e ocupação definida (km²)	47	NA	3.437.828
2	2.5	2.5.c	541	Preservação e Conservação Ambiental	0506	Nacional de Florestas	MMA	4993	Certificação Florestal de Produtos Extrativistas	G	MMA	Produto certificado (unidade)	57	NA	426.000
2	2.5	2.5.c	541	Preservação e Conservação Ambiental	0506	Nacional de Florestas	MMA	6009	Manejo sustentável de florestas nativas e plantadas	G	MMA	Produto extraído (m³)	600.000	NA	1.290.000
2	2.5	2.5.c	571	Desenvolvimento Científico	0506	Nacional de Florestas	MMA	6035	Pesquisa e Desenvolvimento Florestal	G	MMA	Pesquisa realizada (unidade)	40	NA	2.900.000
2	2.5	2.5.c	541	Preservação e Conservação Ambiental	0502	Amazônia Sustentável	MMA	6061	Fomento a Projetos Demonstrativos de Desenvolvimento Sustentável e Conservação na Amazônia (Programa-Piloto)	G/I	MMA	Projeto apoiado (unidade)	112	NO	36.975.894
2	2.5	2.5.c	541	Preservação e Conservação Ambiental	0502	Amazônia Sustentável	MMA	6064	Fomento ao Manejo Florestal na Amazônia (Programa-Piloto)	G/I	MMA	Área manejada (ha)	45.000	NO	16.832.267
2	2.5	2.5.c	541	Preservação e Conservação Ambiental	0502	Amazônia Sustentável	MMA	6065	Fomento ao Manejo de Recursos Naturais de Várzeas na Amazônia (Programa-Piloto)	G/I	MMA	Área manejada (ha)	15.972	NO	8.241.780

Levantamento de Programas e Ações

Abor-dagem	Tema	Sub-tema	Subfunção		Programa			Ação				Plano Plurianual 2004-2007			
			Código	Descrição	Código	Título	Órgão	Código	Descritor	Tipo G/I	Órgão	Produto/ Unidade	Qtde. Prevista	Região	Valor Previsto R$ 1
2	2.5	2.5.c	573	Difusão do Conhecimento Científico e Tecnológico	0502	Amazônia Sustentável	MMA	6072	Disseminação de Boas Práticas sobre o Uso Sustentável dos Recursos Naturais na Amazônia (Programa-Piloto)	G	MMA	Prática difundida (unidade)	14	NO	7.936.130
2	2.5	2.5.c	606	Extensão Rural	0506	Nacional de Florestas	MMA	6076	Extensão Florestal para a Ampliação das Iniciativas de Florestamento e Manejo Florestal	G	MMA	Projeto assistido (unidade)	25	NA	1.300.000
2	2.5	2.5.c	541	Preservação e Conservação Ambiental	0506	Nacional de Florestas	MMA	6429	Fomento a Projetos de Extensão Florestal	G	MMA	Projeto apoiado (unidade)	60	NA	13.500.000
2	2.5	2.5.c	541	Preservação e Conservação Ambiental	1332	Conservação e Recuperação dos Biomas Brasileiros	MMA	6454	Recuperação de áreas degradadas	I	MMA	Área recuperada (ha)	-	NA	1.097.670
2	2.5	2.5.c	541	Preservação e Conservação Ambiental	1332	Conservação e Recuperação dos Biomas Brasileiros	MMA	6454	Recuperação de áreas degradadas	I	MMA	Área recuperada (ha)	-	SD	200.000
2	2.5	2.5.c	541	Preservação e Conservação Ambiental	1332	Conservação e Recuperação dos Biomas Brasileiros	MMA	6454	Recuperação de áreas degradadas	I	MMA	Área recuperada (ha)	-	SL	46.334.587
2	2.5	2.5.c	541	Preservação e Conservação Ambiental	1270	Proambiente	MMA	7621	Implantação de unidades de gestão ambiental rural	I	MMA	Unidade implantada (unidade)	9	NA	970.920
2	2.5	2.5.c	543	Recuperação de Áreas Degradadas	1332	Conservação e Recuperação dos Biomas Brasileiros	MMA	001J	Apoio a Projetos para o Uso Sustentável dos Biomas	G	MMA	Projeto apoiado (unidade)	15	NA	1.441.846
2	2.5	2.5.c	846	Outros Encargos Especiais	0502	Amazônia Sustentável	MMA	002Q	Recursos Naturais na Amazônia (Programa-Piloto)	G/I	MMA	Sistema apoiado (unidade)	36	NO	62.433.581
2	2.5	2.5.c	541	Preservação e Conservação Ambiental	0506	Nacional de Florestas	MMA	005D	APOIO A PROJETOS DE MANEJO COMUNITÁRIO FLORESTAL	G/I	MMA	Projeto apoiado (unidade)	1	NO	50.000
2	2.5	2.5.c	244	Assistência Comunitária	0502	Amazônia Sustentável	MMA	005H	APOIO ÀS COMUNIDADES EXTRATIVISTAS DA AMAZÔNIA	G/I	MMA	Projeto apoiado (unidade)	1	NO	40.000
2	2.5	2.5.c	543	Recuperação de Áreas Degradadas	1332	Conservação e Recuperação dos Biomas Brasileiros	MMA	101V	Implantação de Corredores Ecológicos	I	MMA	Corredor implantado (ha)	149.001	NA	2.450.567
2	2.5	2.5.c	121	Planejamento e Orçamento	0511	Gestão da Política de Meio Ambiente	MMA	10GU	Formulação de Políticas para Preservação do Meio Ambiente	G	MMA	Projeto executado (% de execução física)	10	NE	1.287.554
2	2.5	2.5.c	541	Preservação e Conservação Ambiental	0502	Amazônia Sustentável	MMA	10HT	Fomento a Projetos de Infra-Estrutura Econômica e Social na Região de Influência da Transamazônica	I	MMA	Projeto apoiado (unidade)	1	NO	2.861.231

Levantamento de Programas e Ações

Abor-dagem	Tema	Sub-tema	Subfunção		Programa			Ação				Plano Plurianual 2004-2007			
			Código	Descrição	Código	Título	Órgão	Código	Descritor	Tipo G/I	Órgão	Produto/ Unidade	Qtde. Prevista	Região	Valor Previsto R$ 1
2	2.5	2.5.c	541	Preservação e Conservação Ambiental	0506	Nacional de Florestas	MMA	10HU	Manejo e Conservação Florestal	G	MMA	Projeto apoiado (unidade)	3	NO	651.542
2	2.5	2.5.c	541	Preservação e Conservação Ambiental	0506	Nacional de Florestas	MMA	10HV	Implantação de Pólos de Reflorestamento	I	MMA	Projeto apoiado (unidade)	1	NO	651.542

ANA

AGÊNCIA NACIONAL DE ÁGUAS

MINISTÉRIO DO
MEIO AMBIENTE

BRASIL
UM PAÍS DE TODOS
GOVERNO FEDERAL